

Robeco Global Engagement Equities DH EUR

Categoria Morningstar™

Azionari Altri Settori

Benchmark Morningstar

Not Categorized
Usato nel Report

Benchmark Dichiarato

MSCI ACWI NR EUR

Morningstar Rating™

Senza rating

Obiettivo d'Investimento Dichiarato

The Sub-fund aims to provide long term capital growth while at the same time promoting certain ESG (i.e. Environmental, Social and corporate Governance) characteristics and integrating sustainability risks in the investment process. A primary objective of the Sub-fund is to drive a clear and measurable improvement in a company's contribution to the United Nations Sustainable Development Goals (UN SDGs) over three to five years. The Sub-fund aims to motivate invested companies to improve their fulfilment of the UN SDGs by actively engaging and having an active dialogue with these companies. In addition to pursuing the sustainable investment objective, the Sub-fund at the same time aims to provide long term capital growth. The Sub-fund will...

Rendimenti



Misure di Rischio

3Y Alpha	-	3Y Sharpe Ratio	0,62
3Y Beta	-	3Y Std Dev	13,26
3Y R-Squared	-	3Y Risk	-
3Y Info Ratio	-	5Y Risk	-
3Y Tracking Error	-	10Y Risk	-

Rend. Cumulati %

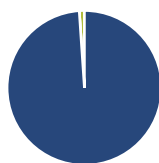
Periodo	Fondo
3-Mesi	5,90
6-Mesi	9,62
1-Anno	12,37
3-Anni Ann.ti	10,88
5-Anni Ann.ti	-
10-Anni Ann.ti	-

Rendimenti aggiornati al 11/09/2025

Rendimenti

Periodo	Q1	Q2	Q3	Q4
2025	-2,63	5,06	-	-
2024	4,61	3,27	2,94	1,41
2023	6,12	6,05	-1,33	9,91
2022	-7,97	-15,77	-6,28	3,85
2021	-	-	-	6,30

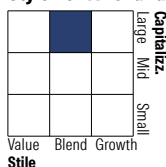
Portafoglio 31/07/2025



Asset Allocation %

Azioni	98,93
Obbligazioni	0,00
Liquidità	1,07
Altro	0,00

Style Box Azionaria

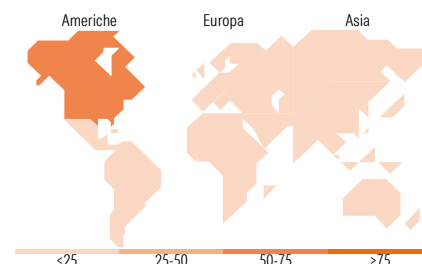


Mkt Cap %

Giant	41,72
Large	34,50
Medium	23,77
Small	0,00
Micro	0,00

Capitalizzazione media di mercato

Ave Mkt Cap USD	158.394,25
-----------------	------------



Titoli principali

Nome	Settore	%
Broadcom Inc	📄	5,41
Meta Platforms Inc Class A	📄	4,90
Hitachi Ltd	⚙️	4,71
Amazon.com Inc	📄	4,52
Sumitomo Mitsui Financial...	🏦	4,03
Nasdaq Inc	📄	3,72
Advanced Micro Devices Inc	📄	3,58
AbbVie Inc	⚕️	3,32
Apple Inc	📄	3,32
Capital One Financial Corp	🏦	3,30
% Primi 10 Titoli sul Patrimonio		40,81
Numero Complessivo di Titoli Azionari		36
Numero Complessivo di Titoli Obbligazionari		0

Distribuzione Settoriale %

Settore	Fondo
Ciclico	32,28
Materie Prime	1,26
Beni di Consumo Ciclici	10,43
Finanza	17,40
Immobiliare	3,20
Sensibile	54,56
Telecomunicazioni	9,70
Energia	4,20
Beni Industriali	13,14
Tecnologia	27,52
Difensivo	13,16
Beni Difensivi	2,64
Salute	10,52
Servizi di Pubblica Utilità	-

Ripartizione Geografica %

Regione	Fondo
America	61,41
Stati Uniti	59,29
Canada	0,00
America Latina e Centrale	2,12
Europa	22,49
Regno Unito	3,01
Europa Occidentale - Euro	9,84
Europa Occidentale - Non Euro	7,76
Europa dell'Est	0,00
Africa	1,88
Medio Oriente	0,00
Asia	16,10
Giappone	11,20
Australasia	0,00
Asia - Paesi Sviluppati	0,00
Asia - Emergente	4,90

Anagrafica

Società di Gestione	Robeco Institutional Asset Management BV	Patrimonio Classe (Mln)	0,00 EUR	Investimento Min. Ingresso	-
Telefono	+31 10 2241224	Domicilio	LUSSEMBURGO	Investimento Min. Successivo	-
Web	www.robeco.com	Valuta del Fondo	EUR	T.E.R.	1,71%
Data di Partenza	27/07/2021	UCITS	Si	Spese correnti	1,71%
Nome del Gestore	-	Inc/Acc	Acc	Commissione di incentivo	-

Robeco Global Engagement Equities DH EUR

Data Inizio Gestione	03/06/2024	ISIN	LU2365448856
NAV (11/09/2025)	EUR 114,94		
Patrimonio Netto (Mln)	842,49 USD		

(31/07/2025)