

Robeco Global Engagement Equities DH USD

Categoria Morningstar™

Azionari Altri Settori

Benchmark Morningstar

Not Categorized
Usato nel Report

Benchmark Dichiarato

MSCI ACWI NR EUR

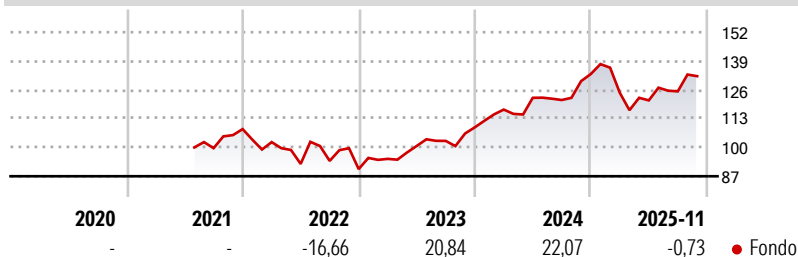
Morningstar Rating™

Senza rating

Obiettivo d'Investimento Dichiarato

The Sub-fund aims to provide long term capital growth while at the same time promoting certain ESG (i.e. Environmental, Social and corporate Governance) characteristics and integrating sustainability risks in the investment process. A primary objective of the Sub-fund is to drive a clear and measurable improvement in a company's contribution to the United Nations Sustainable Development Goals (UN SDGs) over three to five years. The Sub-fund aims to motivate invested companies to improve their fulfilment of the UN SDGs by actively engaging and having an active dialogue with these companies. In addition to pursuing the sustainable investment objective, the Sub-fund at the same time aims to provide long term capital growth. The Sub-fund will...

Rendimenti



Misure di Rischio

3Y Alpha	-	3Y Sharpe Ratio	0,57
3Y Beta	-	3Y Std Dev	12,88
3Y R-Squared	-	3Y Risk	-
3Y Info Ratio	-	5Y Risk	-
3Y Tracking Error	-	10Y Risk	-

Rend. Cumulati %

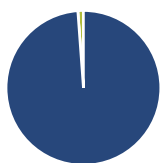
Periodo	Fondo
3-Mesi	4,20
6-Mesi	7,28
1-Anno	1,80
3-Anni Ann.ti	11,06
5-Anni Ann.ti	-
10-Anni Ann.ti	-

Rendimenti aggiornati al 28/11/2025

Rendimenti

Periodo	Q1	Q2	Q3	Q4
2026	-	-	-	-
2025	-6,34	-2,77	3,37	-
2024	7,38	4,52	-0,80	9,65
2023	5,10	6,15	2,27	5,92
2022	-5,43	-9,60	1,47	-3,94

Portafoglio 31/03/2026



Asset Allocation %

- Azioni
- Obbligazioni
- Liquidità
- Altro

Netta

Azioni	98,84
Obbligazioni	0,00
Liquidità	1,16
Altro	0,00

Style Box Azionaria

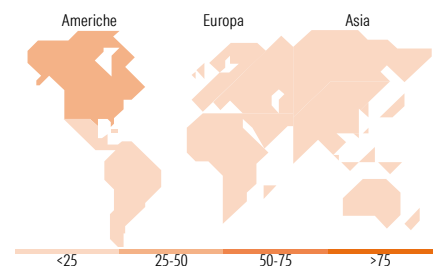


Mkt Cap %

Capitalizzazione	Fondo
Giant	48,51
Large	33,23
Medium	18,26
Small	0,00
Micro	0,00

Capitalizzazione media di mercato

Media di Mercato	Fondo
Ave Mkt Cap USD	163.809,58



Titoli principali

Nome	Settore	%
Broadcom Inc	📄	4,76
Advanced Micro Devices Inc	📄	4,66
Sumitomo Mitsui Financial...	🏦	4,64
Amazon.com Inc	📄	4,19
Apple Inc	📄	4,18
Sandvik AB	⚙️	4,08
Novartis AG Registered Shares	⊕	4,01
Banco BTG Pactual S.A. Units...	🏦	3,93
AbbVie Inc	⊕	3,73
Hitachi Ltd	⚙️	3,62
% Primi 10 Titoli sul Patrimonio		41,80
Numero Complessivo di Titoli Azionari		35
Numero Complessivo di Titoli Obbligazionari		0

Distribuzione Settoriale %

Settore	Fondo
Ciclico	31,11
Materie Prime	2,73
Beni di Consumo Ciclici	8,02
Finanza	17,46
Immobiliare	2,91
Sensibile	52,47
Telecomunicazioni	8,16
Energia	4,65
Beni Industriali	12,30
Tecnologia	27,36
Difensivo	16,41
Beni Difensivi	2,84
Salute	13,58
Servizi di Pubblica Utilità	-

Ripartizione Geografica %

Regione	Fondo
America	53,30
Stati Uniti	48,25
Canada	0,00
America Latina e Centrale	5,05
Europa	25,29
Regno Unito	3,13
Europa Occidentale - Euro	9,47
Europa Occidentale - Non Euro	12,68
Europa dell'Est	0,00
Africa	0,00
Medio Oriente	0,00
Asia	21,41
Giappone	10,60
Australasia	0,00
Asia - Paesi Sviluppati	5,37
Asia - Emergente	5,44

Anagrafica

Società di Gestione	Robeco Institutional Asset Management BV	Patrimonio Classe (Mln)	0,04 USD	Investimento Min. Ingresso	-
Telefono	+31 10 2241224	Domicilio	LUSSEMBURGO	Investimento Min. Successivo	-
Web	www.robeco.com	Valuta del Fondo	USD	T.E.R.	1,69%
Data di Partenza	27/07/2021	UCITS	Si	Spese correnti	1,71%
Nome del Gestore	-	Inc/Acc	Acc	Commissione di incentivo	-

Robeco Global Engagement Equities DH USD

Data Inizio Gestione	04/07/2022	ISIN	LU2365448773
NAV (28/11/2025)	USD 129,34		
Patrimonio Netto (Mln)	1.300,34 USD		

(31/03/2026)