

PGIM Jennison NextGeneration Opportunities Fund EUR A Accumulation

Categoria Morningstar™

Azionari Internazionali Small Cap

Benchmark Morningstar

Morningstar Global Markets Small-Mid

Cap NR USD

Usato nel Report

Benchmark Dichiarato

MSCI ACWI SMID NR USD

Morningstar Rating™

Senza rating

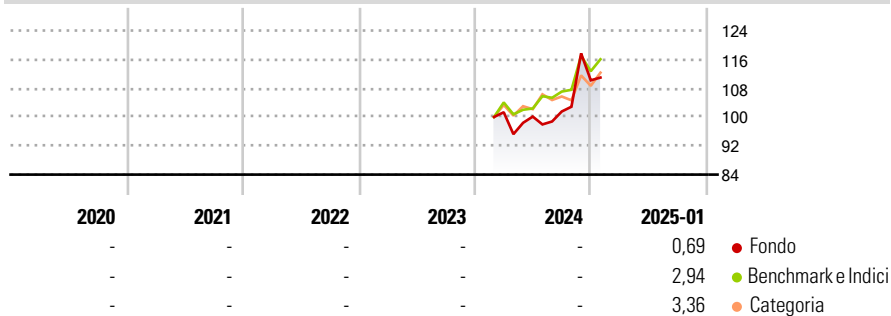
Obiettivo d'Investimento Dichiarato

The investment objective of the Fund is to seek long-term growth of capital. The Fund will seek to achieve its investment objective by investing primarily in equity and equity-related securities of small to middle capitalisation companies located around the world. Small to middle capitalisation companies are defined as those that have market capitalisations at time of purchase not greater than that of the largest company included in the MSCI ACWI SMID Cap Index on any single day during the 3-year period ending as of the most recent calendar quarter end. As of March 31, 2021, the MSCI ACWI SMID Cap Index included companies with approximate market capitalisations ranging from \$63 million to \$48 billion.

Misure di Rischio

3Y Alpha	-	3Y Sharpe Ratio	-
3Y Beta	-	3Y Std Dev	-
3Y R-Squared	-	3Y Risk	-
3Y Info Ratio	-	5Y Risk	-
3Y Tracking Error	-	10Y Risk	-

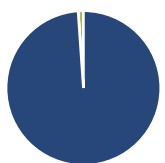
Basati su Morningstar Global Markets Small-Mid Cap NR USD (dove applicabile)

Rendimenti


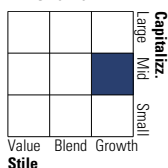
Rend. Cumulati %	Fondo	Bmk	Cat
3-Mesi	7,50	7,59	6,58
6-Mesi	20,92	14,33	9,45
1-Anno	-	-	-
3-Anni Ann.ti	-	-	-
5-Anni Ann.ti	-	-	-
10-Anni Ann.ti	-	-	-

Rendimenti aggiornati al 04/02/2025

Rendimenti	Q1	Q2	Q3	Q4
Trimestrali %				
2025	-	-	-	-
2024	-	-1,19	1,41	8,53
2023	-	-	-	-
2022	-	-	-	-
2021	-	-	-	-

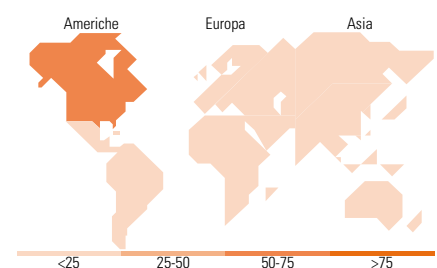
Portafoglio 31/12/2024


Asset Allocation %	Netta
● Azioni	98,90
● Obbligazioni	0,00
● Liquidità	1,10
● Altro	0,00

Style Box
Azionaria


Mkt Cap %	Fondo
Giant	0,00
Large	20,14
Medium	52,70
Small	25,45
Micro	1,71

Capitalizzazione media di mercato	Fondo
Ave Mkt Cap USD	12.330,70


Titoli principali

Nome	Settore	%
Axon Enterprise Inc	🔧	5,46
Comfort Systems USA Inc	🔧	5,45
Fairfax Financial Holdings...	🏠	4,79
Vertiv Holdings Co Class A	🔧	4,49
Reddit Inc Class A Shares	📄	3,88
Fair Isaac Corp	📄	3,78
Anant Raj Ltd	🏠	3,74
Freshpet Inc	🍖	3,65
RadNet Inc	🏠	3,54
Dollarama Inc	🏠	3,07
% Primi 10 Titoli sul Patrimonio		41,86
Numero Complessivo di Titoli Azionari		41
Numero Complessivo di Titoli Obbligazionari		0

Distribuzione Settoriale %

Distribuzione Settoriale %	Fondo
Ciclico	27,76
🏠 Materie Prime	1,35
🏠 Beni di Consumo Ciclici	10,13
🏠 Finanza	9,55
🏠 Immobiliare	6,74
Sensibile	59,18
📄 Telecomunicazioni	5,66
🏠 Energia	-
🏠 Beni Industriali	31,14
📄 Tecnologia	22,38
Difensivo	13,05
🏠 Beni Difensivi	6,80
🏠 Salute	6,26
💡 Servizi di Pubblica Utilità	-

Ripartizione Geografica %

Ripartizione Geografica %	Fondo
America	73,52
Stati Uniti	62,31
Canada	11,21
America Latina e Centrale	0,00
Europa	7,07
Regno Unito	1,68
Europa Occidentale - Euro	0,00
Europa Occidentale - Non Euro	3,37
Europa dell'Est	0,00
Africa	0,00
Medio Oriente	2,03
Asia	19,41
Giappone	0,00
Australasia	6,39
Asia - Paesi Sviluppati	2,04
Asia - Emergente	10,98

Anagrafica

Società di Gestione	PGIM, Inc	Patrimonio Classe (Mln)	0,04 EUR	Investimento Min. Ingresso	-
Telefono	-	(04/02/2025)	-	Investimento Min. Successivo	-
Web	-	Domicilio	IRLANDA	T.E.R.	1,68%
Data di Partenza	14/02/2024	Valuta del Fondo	EUR	Spese correnti	-
Nome del Gestore	-	UCITS	Si	Commissione di incentivo	-
Data Inizio Gestione	31/08/2021	Inc/Acc	Acc		

PGIM Jennison NextGeneration Opportunities Fund EUR A Accumulation

NAV (04/02/2025)

EUR 113,03

ISIN

IE000G1KDSV0

Patrimonio Netto (Mln)

20,80 USD

(31/12/2024)