

# PGIM Jennison NextGeneration Opportunities Fund USD I Accumulation

## Categoria Morningstar™

Azionari Internazionali Small Cap

## Benchmark Morningstar

Morningstar Global Markets Small-Mid

Cap NR USD

Usato nel Report

## Benchmark Dichiarato

MSCI ACWI SMID NR USD

## Morningstar Rating™

★★

### Obiettivo d'Investimento Dichiarato

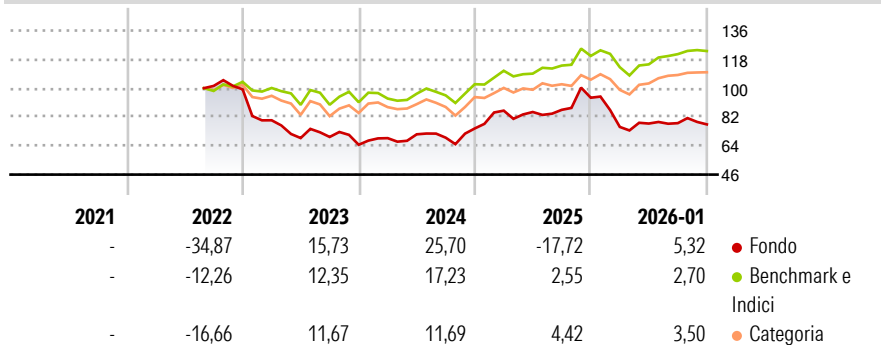
The investment objective of the Fund is to seek long-term growth of capital. The Fund will seek to achieve its investment objective by investing primarily in equity and equity-related securities of small to middle capitalisation companies located around the world. Small to middle capitalisation companies are defined as those that have market capitalisations at time of purchase not greater than that of the largest company included in the MSCI ACWI SMID Cap Index on any single day during the 3-year period ending as of the most recent calendar quarter end. As of March 31, 2021, the MSCI ACWI SMID Cap Index included companies with approximate market capitalisations ranging from \$63 million to \$48 billion.

### Misure di Rischio

3Y Alpha	-2,91	3Y Sharpe Ratio	0,28
3Y Beta	1,16	3Y Std Dev	18,16
3Y R-Squared	69,68	3Y Risk	Alto
3Y Info Ratio	-0,26	5Y Risk	-
3Y Tracking Error	10,43	10Y Risk	-

Basati su Morningstar Global Markets Small-Mid Cap NR USD (dove applicabile)

### Rendimenti

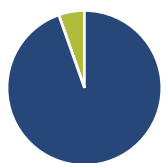


Rend. Cumulati %	Fondo	Bmk	Cat
3-Mesi	2,34	3,97	3,34
6-Mesi	8,57	9,72	6,95
1-Anno	-12,78	3,94	1,13
3-Anni Ann.ti	6,86	9,13	5,73
5-Anni Ann.ti	-	-	-
10-Anni Ann.ti	-	-	-

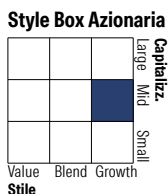
Rendimenti aggiornati al 03/02/2026

Rendimenti Trimestrali %	Q1	Q2	Q3	Q4
2026	-	-	-	-
2025	-19,40	2,78	0,31	-0,98
2024	14,90	-0,99	1,61	8,74
2023	6,40	3,48	-2,96	8,32
2022	-19,45	-13,91	1,01	-7,02

### Portafoglio 31/12/2025

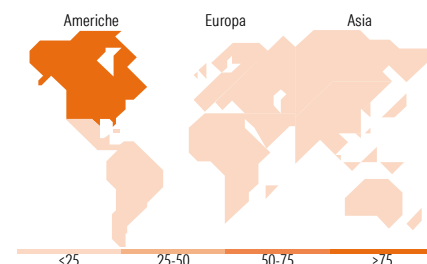


Asset Allocation %	Netta
● Azioni	94,60
● Obbligazioni	0,00
● Liquidità	5,40
● Altro	0,00



Mkt Cap %	Fondo
Giant	0,00
Large	17,24
Medium	59,07
Small	23,69
Micro	0,00

Capitalizzazione media di mercato	Fondo
Ave Mkt Cap USD	14.910,87



### Titoli principali

Nome	Settore	%
Comfort Systems USA Inc	Industria	4,72
Embraer SA ADR	Aerospazio	4,31
RBC Bearings Inc	Industria	4,19
Axon Enterprise Inc	Industria	3,85
TKO Group Holdings Inc	Industria	3,65
ESCO Technologies Inc	Industria	3,45
Curtiss-Wright Corp	Industria	3,33
Natera Inc	Sanità	3,10
Flatexdegiro SE	Industria	3,07
ASM International NV	Industria	2,84
% Primi 10 Titoli sul Patrimonio		36,50
Numero Complessivo di Titoli Azionari		44
Numero Complessivo di Titoli Obbligazionari		0

### Distribuzione Settoriale %

	Fondo
<b>Ciclico</b>	<b>11,91</b>
Materie Prime	-
Beni di Consumo Ciclici	4,30
Finanza	7,60
Immobiliare	-
<b>Sensibile</b>	<b>80,15</b>
Telecomunicazioni	8,32
Energia	-
Beni Industriali	41,44
Tecnologia	30,39
<b>Difensivo</b>	<b>7,94</b>
Beni Difensivi	1,87
Salute	6,07
Servizi di Pubblica Utilità	-

### Ripartizione Geografica %

	Fondo
<b>America</b>	<b>82,57</b>
Stati Uniti	69,58
Canada	8,43
America Latina e Centrale	4,56
<b>Europa</b>	<b>11,50</b>
Regno Unito	0,00
Europa Occidentale - Euro	7,92
Europa Occidentale - Non Euro	3,58
Europa dell'Est	0,00
Africa	0,00
Medio Oriente	0,00
<b>Asia</b>	<b>5,93</b>
Giappone	0,00
Australasia	1,16
Asia - Paesi Sviluppati	2,68
Asia - Emergente	2,08

### Anagrafica

Società di Gestione	PGIM	Patrimonio Classe (Mln)	20,71 USD	Investimento Min. Ingresso	-
Telefono	-	(03/02/2026)	-	Investimento Min. Successivo	-
Web	https://www.pgim.com	Domicilio	IRLANDA	T.E.R.	-
Data di Partenza	31/08/2021	Valuta del Fondo	USD	Spese correnti	0,90%
Nome del Gestore	-	UCITS	Si	Commissione di incentivo	-
Data Inizio Gestione	31/08/2021	Inc/Acc	Acc		

# PGIM Jennison NextGeneration Opportunities Fund USD I Accumulation

NAV (03/02/2026)	USD 83,34	ISIN	IE000EWDNVA7
Patrimonio Netto (Mln)	33,58 USD		
(31/12/2025)			