

# Capital Group Emerging Markets Total Opportunities (LUX) Bgdh-EUR

## Categoria Morningstar™

Bilanciati Globali Mercati Emergenti

## Benchmark Morningstar

Cat 50%/JPM EMBI Plus TR&amp;50%MSCI EM

NR

Usato nel Report

## Benchmark Dichiarato

MSCI EM IMI NR USD

## Morningstar Rating™

★

### Obiettivo d'Investimento Dichiarato

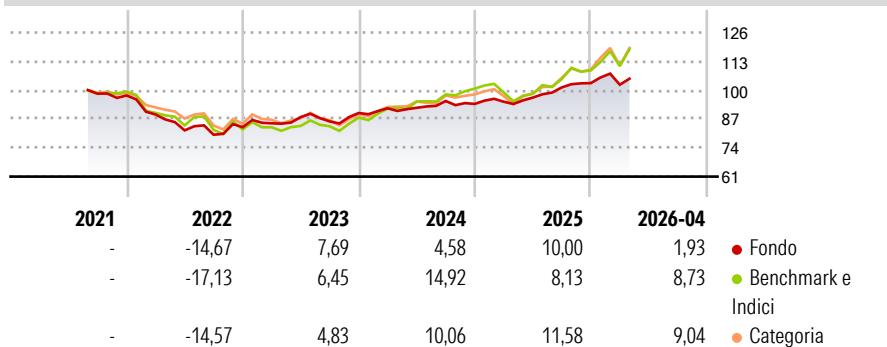
Crescita e protezione del capitale nel lungo periodo, con una volatilità dei rendimenti inferiore a quella dei Titoli dei mercati emergenti, investendo principalmente in Azioni, titoli ibridi, Obbligazioni (sia societarie che Titoli di Stato) e strumenti a breve termine normalmente quotati o negoziati in altri Mercati regolamentati di emittenti di Paesi idonei all'investimento. Si definiscono Titoli di emittenti di Mercati emergenti quelli: (1) di emittenti di Mercati emergenti; (2) principalmente negoziati nei Mercati emergenti; (3) denominati in valute dei Mercati emergenti; o (4) di emittenti ritenuti adatti per il Fondo a causa della loro esposizione economica attuale o prevista ai Mercati emergenti (tramite attività, ricavi o...

### Misure di Rischio

3Y Alpha	-3,38	3Y Sharpe Ratio	0,75
3Y Beta	0,81	3Y Std Dev	5,88
3Y R-Squared	74,42	3Y Risk	-Med
3Y Info Ratio	-1,01	5Y Risk	-
3Y Tracking Error	5,85	10Y Risk	-

Basati su Cat 50%/JPM EMBI Plus TR&amp;50%MSCI EM NR (dove applicabile)

### Rendimenti



### Rend. Cumulati %

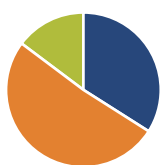
	Fondo	Bmk	Cat
3-Mesi	-0,23	6,92	5,89
6-Mesi	2,50	12,37	12,56
1-Anno	10,94	26,65	25,83
3-Anni Ann.ti	7,49	14,03	13,43
5-Anni Ann.ti	-	-	-
10-Anni Ann.ti	-	-	-

Rendimenti aggiornati al 12/05/2026

### Rendimenti

	Q1	Q2	Q3	Q4
2026	-0,69	-	-	-
2025	1,06	1,95	4,77	1,91
2024	2,37	0,27	3,31	-1,38
2023	2,12	3,28	-2,22	4,41
2022	-8,82	-8,02	-2,42	4,26

### Portafoglio 30/04/2026



### Asset Allocation %

- Azioni
- Obbligazioni
- Liquidità
- Altro

### Netta

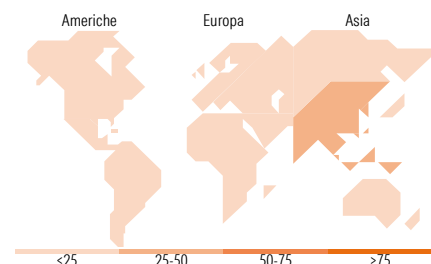
Azioni	34,00
Obbligazioni	51,25
Liquidità	14,76
Altro	0,00

### Morningstar Style Box®

#### Stile Azionario



#### Reddito Fisso



### Titoli principali

Nome	Settore	%
Taiwan Semiconductor...		3,43
Secretaria Do Tesouro Nacional		2,08
Tencent Holdings Ltd		1,57
AIA Group Ltd		1,40
NetEase Inc Ordinary Shares		1,09
Petroleos Mexicanos Sa De CV...		0,96
Dominican Republic 5.95%		0,90
Danone SA		0,90
Halyk Bank of Kazakhstan JSC...		0,89
Royal Gold Inc		0,82
% Primi 10 Titoli sul Patrimonio		14,03
Numero Complessivo di Titoli Azionari		111
Numero Complessivo di Titoli Obbligazionari		318

### Distribuzione Settoriale %

	Fondo
Ciclico	43,35
Sensibile	42,53
Difensivo	14,12

### Fixed Income Sector Weightings %

	Fondo
Governativo	55,71
Societario	21,93
Cartolarizzazioni	0,00
Enti Locali	0,00
Liquidità ed equivalenti	22,36
Derivati	0,00

### Ripartizione Geografica %

	Fondo
<b>America</b>	<b>13,46</b>
Stati Uniti	6,53
Canada	1,91
America Latina e Centrale	5,02
<b>Europa</b>	<b>27,47</b>
Regno Unito	3,98
Europa Occidentale - Euro	11,57
Europa Occidentale - Non Euro	1,67
Europa dell'Est	1,24
Africa	4,62
Medio Oriente	4,40
<b>Asia</b>	<b>59,07</b>
Giappone	1,46
Australasia	0,00
Asia - Paesi Sviluppati	25,45
Asia - Emergente	32,16

### Anagrafica

Società di Gestione	Capital International Management Company	Patrimonio Classe (Mln)	0,60 EUR	Investimento Min. Ingresso	-
	Sàrl	(12/05/2026)		Investimento Min. Successivo	-
Telefono	-	Domicilio	LUSSEMBURGO	T.E.R.	1,65%
Web	-	Valuta del Fondo	EUR	Spese correnti	1,90%
Data di Partenza	06/08/2021	UCITS	Si	Commissione di incentivo	0,00%
Nome del Gestore	Luis Freitas de Oliveira	Inc/Acc	Inc		
		ISIN	LU0891472986		

# Capital Group Emerging Markets Total Opportunities (LUX) Bgdh-EUR

---

	Patricio Ciarfaglia
	Arthur Caye
Data Inizio Gestione	01/02/2008
NAV (12/05/2026)	EUR 10,56
Patrimonio Netto (Mln)	711,43 USD
(30/04/2026)	