

# Capital Group Japan Equity Fund (LUX) Bgdh-EUR

## Categoria Morningstar™

Azionari Altri Settori

## Benchmark Morningstar

Not Categorized  
Usato nel Report

## Benchmark Dichiarato

TOPIX TR JPY

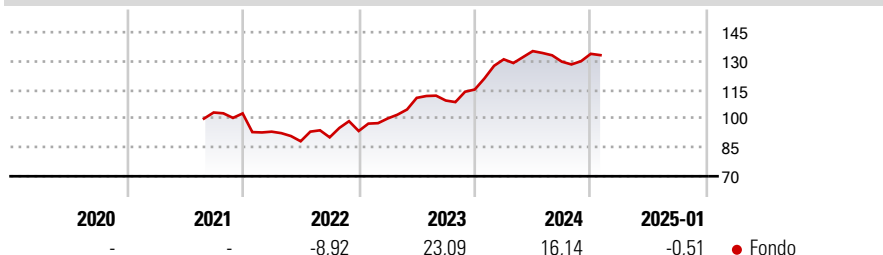
## Morningstar Rating™

Senza rating

### Obiettivo d'Investimento Dichiarato

Crescita di capitale nel lungo periodo investendo principalmente in Azioni negoziate di emittenti il cui domicilio e/o il cui luogo di attività principale si trova in Giappone. Possono anche essere acquistati titoli non quotati, secondo le disposizioni pertinenti delle "Linee guida e restrizioni generali sugli investimenti".

### Rendimenti



### Misure di Rischio

3Y Alpha	-	3Y Sharpe Ratio	1,03
3Y Beta	-	3Y Std Dev	9,90
3Y R-Squared	-	3Y Risk	-
3Y Info Ratio	-	5Y Risk	-
3Y Tracking Error	-	10Y Risk	-

### Rend. Cumulati %

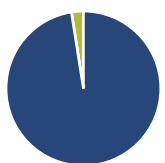
Periodo	Rend. Cumulati %
3-Mesi	-2,09
6-Mesi	8,64
1-Anno	6,66
3-Anni Ann.ti	11,61
5-Anni Ann.ti	-
10-Anni Ann.ti	-

Rendimenti aggiornati al 07/02/2025

### Rendimenti

Periodo	Q1	Q2	Q3	Q4
2025	-	-	-	-
2024	13,67	3,26	-4,06	3,14
2023	6,98	10,71	-1,23	5,22
2022	-9,24	-5,37	2,33	3,64
2021	-	-	-	-0,47

### Portafoglio 31/12/2024



#### Asset Allocation %

Azioni	97,51
Obbligazioni	0,00
Liquidità	2,49
Altro	0,00

#### Style Box

Capitalizzazione	Stile
Large	Value
Mid	Blend
Small	Growth

Value Blend Growth

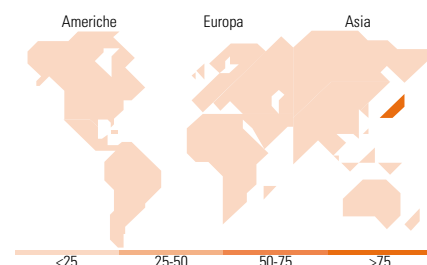
Style

#### Mkt Cap %

Capitalizzazione	Fondo
Giant	43,18
Large	28,76
Medium	27,13
Small	0,86
Micro	0,07

#### Capitalizzazione media di mercato

Ave Mkt Cap JPY	3.140,62
	0,26



### Titoli principali

Nome	Settore	%
Resona Holdings Inc	Industria	3,88
Toyota Motor Corp	Industria	3,25
Sony Group Corp	Industria	3,24
Daiichi Sankyo Co Ltd	Salute	3,17
Tokyo Electron Ltd	Industria	2,78
Recruit Holdings Co Ltd	Industria	2,73
Keyence Corp	Industria	2,66
ITOCHU Corp	Industria	2,63
Nippon Television Holdings Inc	Industria	2,63
Hitachi Ltd	Industria	2,34
% Primi 10 Titoli sul Patrimonio		29,32
Numero Complessivo di Titoli Azionari		83
Numero Complessivo di Titoli Obbligazionari		0

### Distribuzione Settoriale %

Settore	Fondo
<b>Ciclico</b>	<b>22,59</b>
Materie Prime	3,56
Beni di Consumo Ciclici	7,23
Finanza	10,07
Immobiliare	1,73
<b>Sensibile</b>	<b>57,46</b>
Telecomunicazioni	12,81
Energia	1,35
Beni Industriali	18,93
Tecnologia	24,38
<b>Difensivo</b>	<b>19,95</b>
Beni Difensivi	8,56
Salute	11,39
Servizi di Pubblica Utilità	-

### Ripartizione Geografica %

Regione	Fondo
<b>America</b>	<b>0,00</b>
Stati Uniti	0,00
Canada	0,00
America Latina e Centrale	0,00
<b>Europa</b>	<b>0,00</b>
Regno Unito	0,00
Europa Occidentale - Euro	0,00
Europa Occidentale - Non Euro	0,00
Europa dell'Est	0,00
Africa	0,00
Medio Oriente	0,00
<b>Asia</b>	<b>100,00</b>
Giappone	100,00
Australasia	0,00
Asia - Paesi Sviluppatti	0,00
Asia - Emergente	0,00

### Anagrafica

Società di Gestione	Capital International Management Company Sàrl	Patrimonio Classe (Mln)	0,05 EUR	Investimento Min. Ingresso	-
		(07/02/2025)		Investimento Min. Successivo	-
Telefono	-	Domicilio	LUSSEMBURGO	T.E.R.	1,65%
Web	-	Valuta del Fondo	EUR	Spese correnti	1,65%
Data di Partenza	06/08/2021	UCITS	Si	Commissione di incentivo	-
Nome del Gestore	Akira Horiguchi Akira Shiraishi Dickon Corrado Kohei Higashi	Inc/Acc	Inc		
		ISIN	LU0939053186		
Data Inizio Gestione	01/02/2008				
NAV (07/02/2025)	EUR 21,11				

# Capital Group Japan Equity Fund (LUX) Bgdh-EUR

Patrimonio Netto (Mln) 15.414,25 JPY

(31/12/2024)