

# Bluestar Global Logistics Index FAM Fund Class I EUR Accumulation

**Categoria Morningstar™**

Azionari Altri Settori

**Benchmark Morningstar**
Not Categorized  
Usato nel Report
**Benchmark Dichiarato**

BlueStar Gbl Logistics TR EUR

**Morningstar Rating™**

Senza rating

**Obiettivo d'Investimento Dichiarato**

The investment objective of the Fund is to achieve long term capital growth.

**Rendimenti**

**Misure di Rischio**

3Y Alpha	-	3Y Sharpe Ratio	-0,17
3Y Beta	-	3Y Std Dev	13,60
3Y R-Squared	-	3Y Risk	-
3Y Info Ratio	-	5Y Risk	-
3Y Tracking Error	-	10Y Risk	-

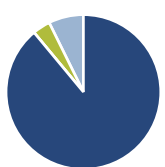
**Rend. Cumulati %**

Periodo	Fondo
3-Mesi	1,41
6-Mesi	6,46
1-Anno	20,43
3-Anni Ann.ti	2,53
5-Anni Ann.ti	-
10-Anni Ann.ti	-

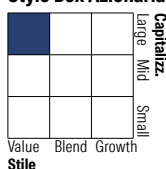
Rendimenti aggiornati al 23/04/2026

**Rendimenti**

Periodo	Q1	Q2	Q3	Q4
<b>Trimestrali %</b>				
2026	-2,75	-	-	-
2025	-4,59	-2,85	2,63	5,41
2024	0,32	-4,39	7,13	-3,89
2023	8,11	1,11	-3,73	5,92
2022	-9,95	-11,59	-7,11	1,11

**Portafoglio 31/03/2026**

**Asset Allocation %**

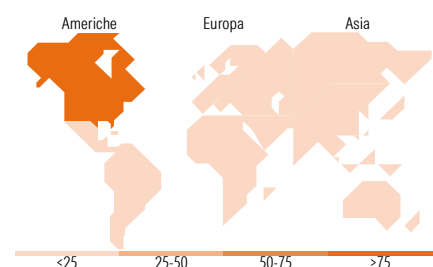
Azioni	96,13
Obbligazioni	0,00
Liquidità	-4,03
Altro	7,89

**Netta**
**Style Box Azionaria**

**Mkt Cap %**

Fondo	45,22
Giant	30,45
Large	22,00
Medium	0,00
Small	2,33
Micro	-

**Capitalizzazione media di mercato**

Fondo	277.220,46
Ave Mkt Cap USD	-


**Titoli principali**

Nome	Settore	%
Consolidated Edison Inc	☑	7,68
Eli Lilly and Co	☑	7,42
SLB Ltd	☑	7,14
NVIDIA Corp	☑	7,12
Amazon.com Inc	☑	5,11
Newmont Corp	☑	4,08
Alphabet Inc Class C	☑	4,04
JPMorgan Chase & Co	☑	3,98
Keurig Dr Pepper Inc	☑	3,94
United Parcel Service Inc...	☑	3,94
% Primi 10 Titoli sul Patrimonio		54,46
Numero Complessivo di Titoli Azionari		28
Numero Complessivo di Titoli Obbligazionari		0

**Distribuzione Settoriale %**

<b>Fondo</b>	<b>25,00</b>
<b>Ciclico</b>	
Materie Prime	4,24
Beni di Consumo Ciclici	9,13
Finanza	11,63
Immobiliare	-
<b>Sensibile</b>	<b>37,56</b>
Telecomunicazioni	7,09
Energia	7,43
Beni Industriali	7,92
Tecnologia	15,12
<b>Difensivo</b>	<b>37,44</b>
Beni Difensivi	8,52
Salute	18,81
Servizi di Pubblica Utilità	10,11

**Ripartizione Geografica %**

<b>Fondo</b>	<b>99,97</b>
<b>America</b>	
Stati Uniti	98,94
Canada	1,03
America Latina e Centrale	0,00
<b>Europa</b>	<b>0,03</b>
Regno Unito	0,00
Europa Occidentale - Euro	0,03
Europa Occidentale - Non Euro	0,00
Europa dell'Est	0,00
Africa	0,00
Medio Oriente	0,00
<b>Asia</b>	<b>0,00</b>
Giappone	0,00
Australasia	0,00
Asia - Paesi Sviluppati	0,00
Asia - Emergente	0,00

**Anagrafica**

Società di Gestione	Fineco Asset Management DAC	Patrimonio Classe (Mln)	4,52 EUR	Investimento Min. Ingresso	1.000.000 EUR
Telefono	-	Domicilio	IRLANDA	Investimento Min. Successivo	1.000 EUR
Web	-	Valuta del Fondo	EUR	T.E.R.	-
Data di Partenza	28/10/2021	UCITS	Si	Spese correnti	0,95%
Nome del Gestore	-	Inc/Acc	Acc	Commissione di incentivo	-
Data Inizio Gestione	-	ISIN	IE00BN721G28		
NAV (23/04/2026)	EUR 88,25				
Patrimonio Netto (Mln)	17,14 USD				

(31/03/2026)