

# BlackRock Global Funds - Next Generation Technology Fund I4

**Categoria Morningstar™**

Azionari Settore Tecnologia

**Benchmark Morningstar**

Morningstar Global Technology NR USD

Usato nel Report

**Benchmark Dichiarato**

MSCI ACWI NR USD

**Morningstar Rating™**

★★★

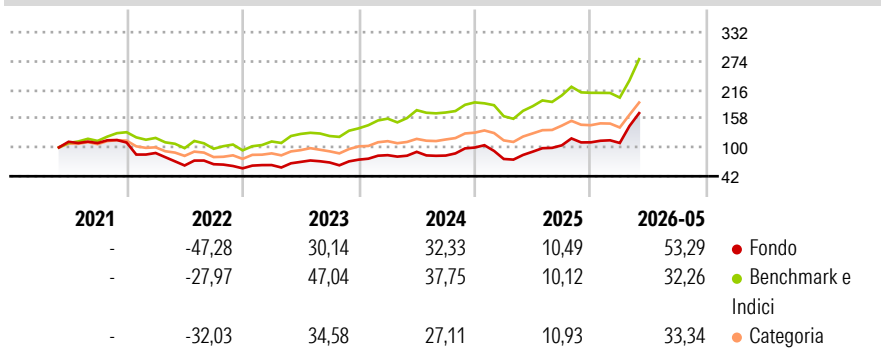
**Obiettivo d'Investimento Dichiarato**

The Fund seeks to maximise total return and invest in a manner consistent with the principles of environmental, social and governance ("ESG") investing. The Fund invests at least 70% of its total assets in the equity securities of companies globally whose predominant economic activity comprises the research, development, production and/or distribution of new and emerging technology.

**Misure di Rischio**

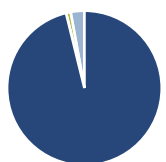
3Y Alpha	-3,06	3Y Sharpe Ratio	1,05
3Y Beta	1,30	3Y Std Dev	30,42
3Y R-Squared	85,37	3Y Risk	+Med
3Y Info Ratio	0,32	5Y Risk	+Med
3Y Tracking Error	13,55	10Y Risk	-

Basati su Morningstar Global Technology NR USD (dove applicabile)

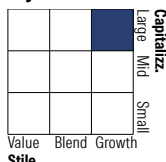
**Rendimenti**


Rend. Cumulati %	Fondo	Bmk	Cat	Rendimenti Trimestrali %	Q1	Q2	Q3	Q4
3-Mesi	59,79	34,27	37,96	2026	-1,21	-	-	-
6-Mesi	67,64	30,98	48,69	2025	-23,08	19,15	13,90	5,84
1-Anno	109,19	54,72	86,43	2024	11,90	7,96	-8,19	19,31
3-Anni Ann.ti	39,18	30,37	34,29	2023	11,32	9,92	-1,76	8,27
5-Anni Ann.ti	11,61	20,99	18,20	2022	-19,22	-28,29	4,02	-12,51
10-Anni Ann.ti	-	-	-					

Rendimenti aggiornati al 22/06/2026

**Portafoglio 31/05/2026**

**Asset Allocation %**

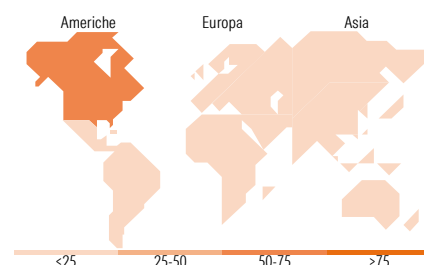
● Azioni	96,18
● Obbligazioni	0,01
● Liquidità	0,95
● Altro	2,87

**Style Box Azionaria**

**Mkt Cap %**

Fondo	27,22
Giant	33,25
Large	32,79
Medium	6,74
Small	0,00
Micro	0,00

**Capitalizzazione media di mercato**

Fondo	83.429,4
Ave Mkt Cap USD	4


**Titoli principali**

Nome	Settore	%
SK Hynix Inc	📁	6,50
Lumentum Holdings Inc	📁	4,24
Tower Semiconductor Ltd	📁	4,14
NVIDIA Corp	📁	4,04
Ibiden Co Ltd	📁	3,13
Micron Technology Inc	📁	2,97
SanDisk Corp Ordinary Shares	📁	2,89
Elite Material Co Ltd	📁	2,81
Asia Vital Components Co Ltd	📁	2,79
Fabrinet	📁	2,73
% Primi 10 Titoli sul Patrimonio		36,24
Numero Complessivo di Titoli Azionari		61
Numero Complessivo di Titoli Obbligazionari		8

**Distribuzione Settoriale %**

	Fondo
<b>Ciclico</b>	<b>3,59</b>
🏠 Materie Prime	-
🛒 Beni di Consumo Ciclici	1,49
🏦 Finanza	2,11
🏠 Immobiliare	-
<b>Sensibile</b>	<b>95,93</b>
📡 Telecomunicazioni	2,84
⚡ Energia	-
🏭 Beni Industriali	7,74
💻 Tecnologia	85,34
<b>Difensivo</b>	<b>0,48</b>
🛡️ Beni Difensivi	-
🏥 Salute	0,48
💡 Servizi di Pubblica Utilità	-

**Ripartizione Geografica %**

	Fondo
<b>America</b>	<b>63,52</b>
Stati Uniti	60,65
Canada	1,63
America Latina e Centrale	1,24
<b>Europa</b>	<b>5,54</b>
Regno Unito	0,00
Europa Occidentale - Euro	1,24
Europa Occidentale - Non Euro	0,00
Europa dell'Est	0,00
Africa	0,00
Medio Oriente	4,30
<b>Asia</b>	<b>30,94</b>
Giappone	7,05
Australasia	0,00
Asia - Paesi Sviluppati	19,88
Asia - Emergente	4,01

**Anagrafica**

Società di Gestione	BlackRock (Luxembourg) SA	Patrimonio Classe (Mln)	0,01 USD	Investimento Min. Ingresso	10.000.000 USD
Telefono	+44 20 77433000	(22/06/2026)		Investimento Min. Successivo	1.000 USD
Web	www.blackrock.com	Domicilio	LUSSEMBURGO	T.E.R.	-
Data di Partenza	26/05/2021	Valuta del Fondo	GBP	Spese correnti	0,72%
Nome del Gestore	-	UCITS	Si	Commissione di incentivo	-
Data Inizio Gestione	04/09/2018	Inc/Acc	Inc		
NAV (22/06/2026)	GBP 18,83	ISIN	LU2344713412		
Patrimonio Netto (Mln)	3.367,18 USD				

(31/05/2026)

[See disclosures for more details](#)

© 2026 Morningstar Italia. Tutti i diritti sono riservati. Le informazioni qui contenute: (1) sono proprietà di Morningstar, (2) non possono essere copiate, (3) non costituiscono consiglio di investimento; (4) sono fornite con scopi informativi; (5) sono ritenute attendibili da Morningstar che, pertanto, ne garantisce il maggior grado di accuratezza e completezza possibile, fatto salvo il caso in cui queste Le siano state fornite in modo errato e/o non completo dalle relative società prodotte; (6) sono estratte dai dati del fondo disponibili e riferiti a date temporali diverse. Morningstar non è responsabile per qualunque danno o perdita derivante da qualunque uso delle informazioni e chi visiona tali informazioni sarà responsabile dell'uso che andrà a farne. Non vi è naturalmente garanzia alcuna che i risultati del passato trovino un riscontro nel futuro.