

Neuberger Berman InnovAsia Fund CHF I4 Accumulating Class - Hedged

Categoria Morningstar™

Azionari Altri Settori

Benchmark Morningstar
Not Categorized
Usato nel Report
Benchmark Dichiarato

MSCI AC Asia NR USD

Morningstar Rating™

Senza rating

Obiettivo d'Investimento Dichiarato

The Portfolio aims to invest primarily in a portfolio of equity holdings, focusing on companies that are involved in or derive benefit from Innovative Technologies.

Rendimenti

Misure di Rischio

3Y Alpha	-	3Y Sharpe Ratio	-0,01
3Y Beta	-	3Y Std Dev	23,32
3Y R-Squared	-	3Y Risk	-
3Y Info Ratio	-	5Y Risk	-
3Y Tracking Error	-	10Y Risk	-

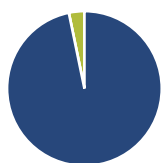
Rend. Cumulati %

Periodo	Fondo
3-Mesi	-12,92
6-Mesi	-5,44
1-Anno	-6,28
3-Anni Ann.ti	0,29
5-Anni Ann.ti	-
10-Anni Ann.ti	-

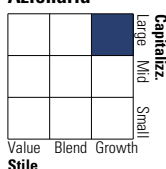
Rendimenti aggiornati al 11/03/2025

Rendimenti

Periodo	Q1	Q2	Q3	Q4
Trimestrali %				
2025	-	-	-	-
2024	-3,24	8,27	0,90	-0,49
2023	10,38	8,71	-1,22	13,57
2022	-19,49	-20,43	-4,23	0,64
2021	-	-	-	19,78

Portafoglio 31/12/2024

Asset Allocation %

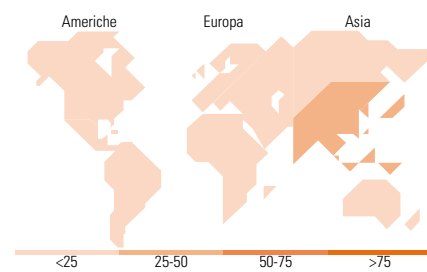
Azioni	96,76
Obbligazioni	0,00
Liquidità	3,24
Altro	0,00

Style Box
Azionaria
Value Blend Growth
Stile
Mkt Cap %

Giant	13,71
Large	43,75
Medium	33,83
Small	8,70
Micro	0,00

Capitalizzazione media di mercato

Ave Mkt Cap USD 7.604,96


Titoli principali

Nome	Settore	%
Taiwan Semiconductor...		5,59
Maruwa Co Ltd		4,20
FPT Corp		3,60
eMemory Technology Inc		3,49
Bharti Airtel Ltd		3,38
HD Hyundai Electric		3,28
Accton Technology Corp		3,06
Shibaura Mechatronics Corp		3,06
Jentech Precision Industrial...		3,01
Disco Corp		2,97
% Primi 10 Titoli sul Patrimonio		35,63
Numero Complessivo di Titoli Azionari		56
Numero Complessivo di Titoli Obbligazionari		0

Distribuzione Settoriale %

Settore	Fondo
Ciclico	15,87
Materie Prime	0,78
Beni di Consumo Ciclici	14,08
Finanza	1,01
Immobiliare	-
Sensibile	80,80
Telecomunicazioni	9,24
Energia	-
Beni Industriali	13,85
Tecnologia	57,71
Difensivo	3,32
Beni Difensivi	2,46
Salute	0,86
Servizi di Pubblica Utilità	-

Ripartizione Geografica %

Regione	Fondo
America	2,34
Stati Uniti	2,34
Canada	0,00
America Latina e Centrale	0,00
Europa	0,00
Regno Unito	0,00
Europa Occidentale - Euro	0,00
Europa Occidentale - Non Euro	0,00
Europa dell'Est	0,00
Africa	0,00
Medio Oriente	0,00
Asia	97,66
Giappone	31,69
Australasia	4,77
Asia - Paesi Sviluppati	35,09
Asia - Emergente	26,11

Anagrafica

Società di Gestione	Neuberger Berman Asset Management Ireland Limited	Patrimonio Classe (Mln)	0,30 CHF	Investimento Min. Ingresso	150.000.000 CHF
Telefono	-	Domicilio	IRLANDA	Investimento Min. Successivo	-
Web	-	Valuta del Fondo	CHF	T.E.R.	0,71%
Data di Partenza	14/07/2021	UCITS	Si	Spese correnti	0,73%
Nome del Gestore	-	Inc/Acc	Acc	Commissione di incentivo	-
Data Inizio Gestione	14/07/2021	ISIN	IE000R62XXSO		
NAV (11/03/2025)	CHF 7,72				
Patrimonio Netto (Mln)	14,66 USD				

(31/12/2024)