Neuberger Berman InnovAsia Fund EUR I4 Accumulating Class - Hedged

Categoria Morningstar™	Benchmark Morningstar	Benchmark Dichiarato	Morningstar Rating™
Azionari Altri Settori	Not Categorized Usato nel Report	MSCI AC Asia NR USD	Senza rating

Obiettivo d'Investimento Dichiarato

The Portfolio aims to invest primarily in a portfolio of equity holdings, focusing on companies that are involved in or derive benefit from Innovative Technologies.

Rendimenti

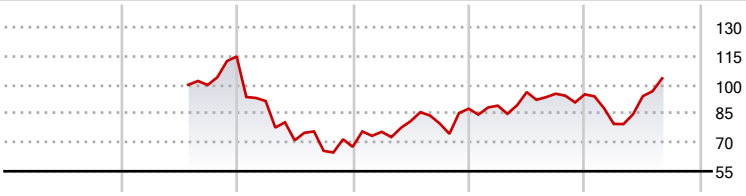

2020	2021	2022	2023	2024	2025-08	
-	-	-40,99	29,28	8,55	8,77	● Fondo

Misure di Rischio

3Y Alpha	-	3Y Sharpe Ratio	-
3Y Beta	-	3Y Std Dev	21,88
3Y R-Squared	-	3Y Risk	-
3Y Info Ratio	-	5Y Risk	-
3Y Tracking Error	-	10Y Risk	-

Rend. Cumulati %	Fondo
3-Mesi	20,39
6-Mesi	17,79
1-Anno	12,26
3-Anni Ann.ti	10,16
5-Anni Ann.ti	-
10-Anni Ann.ti	-

Rendimenti aggiornati al 29/08/2025

Rendimenti Trimestrali %	Q1	Q2	Q3	Q4
2025	-16,20	18,15	-	-
2024	1,81	7,93	-0,88	-0,33
2023	11,53	7,40	-1,56	9,64
2022	-20,22	-22,35	-7,72	3,22
2021	-	-	-	14,89

Portafoglio 31/07/2025

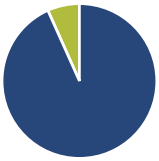

Asset Allocation %	Netta
Azioni	93,30
Obbligazioni	0,00
Liquidità	6,70
Altro	0,00

Style Box Azionaria

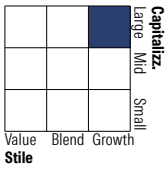

Mkt Cap %	Fondo
Giant	29,88
Large	37,73
Medium	23,42
Small	8,97
Micro	0,00
Capitalizzazione media di mercato	**Fondo**
Ave Mkt Cap USD	14.510,55

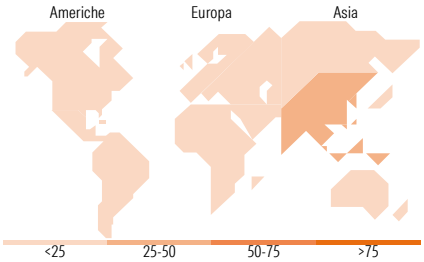

Titoli principali

Nome	Settore	%
Taiwan Semiconductor...		5,31
Accton Technology Corp		3,41
Cal-Comp Electronics...		3,36
Ebara Corp		3,05
Tencent Holdings Ltd		3,03
Sea Ltd ADR		3,03
Shibaura Mechatronics Corp		2,94
SK Hynix Inc		2,84
Bizlink Holding Inc		2,81
Maruwa Co Ltd		2,78
% Primi 10 Titoli sul Patrimonio		32,57
Numero Complessivo di Titoli Azionari		58
Numero Complessivo di Titoli Obbligazionari		0

Distribuzione Settoriale %	Fondo
Ciclico	**12,68**
Materie Prime	-
Beni di Consumo Ciclici	11,30
Finanza	1,39
Immobiliare	-
Sensibile	**86,33**
Telecomunicazioni	7,50
Energia	-
Beni Industriali	14,58
Tecnologia	64,25
Difensivo	**0,99**
Beni Difensivi	-
Salute	0,99
Servizi di Pubblica Utilità	-

Ripartizione Geografica %	Fondo
America	**3,57**
Stati Uniti	3,57
Canada	0,00
America Latina e Centrale	0,00
Europa	**0,00**
Regno Unito	0,00
Europa Occidentale - Euro	0,00
Europa Occidentale - Non Euro	0,00
Europa dell'Est	0,00
Africa	0,00
Medio Oriente	0,00
Asia	**96,43**
Giappone	18,63
Australasia	1,96
Asia - Paesi Sviluppati	46,32
Asia - Emergente	29,52

Anagrafica

Società di Gestione	Neuberger Berman Asset Management Ireland Limited
Telefono	-
Web	-
Data di Partenza	14/07/2021
Nome del Gestore	-
Data Inizio Gestione	14/07/2021
NAV (29/08/2025)	EUR 9,80
Patrimonio Netto (Mln) (31/07/2025)	4,39 USD

Patrimonio Classe (Mln) (29/08/2025)	0,34 EUR
Domicilio	IRLANDA
Valuta del Fondo	EUR
UCITS	Si
Inc/Acc	Acc
ISIN	IE0001S98TH9

Investimento Min. Ingresso	150.000.000 EUR
Investimento Min. Successivo	-
T.E.R.	0,71%
Spese correnti	0,71%
Commissione di incentivo	-

© 2025 Morningstar Italia. Tutti i diritti sono riservati. Le informazioni qui contenute: (1) sono proprietà di Morningstar, (2) non possono essere copiate, (3) non costituiscono consiglio di investimento; (4) sono fornite con scopi informativi; (5) sono ritenute attendibili da Morningstar che, pertanto, ne garantisce il maggior grado di accuratezza e completezza possibile, fatto salvo il caso in cui queste Le siano state fornite in modo errato e/o non completo dalle relative società prodotto; (6) sono estratte dai dati del fondo disponibili e riferiti a date temporali diverse. Morningstar non è responsabile per qualunque danno o perdita derivante da qualunque uso delle informazioni e chi visiona tali informazioni sarà responsabile dell'uso che andrà a farne. Non vi è naturalmente garanzia alcuna che i risultati del passato trovino un riscontro nel futuro.