

# Neuberger Berman InnovAsia Fund USD X Accumulating Class

## Categoria Morningstar™

Azionari Settore Tecnologia

## Benchmark Morningstar

Morningstar Global Technology Target

Market Exposure NR USD

Usato nel Report

## Benchmark Dichiarato

MSCI AC Asia NR USD

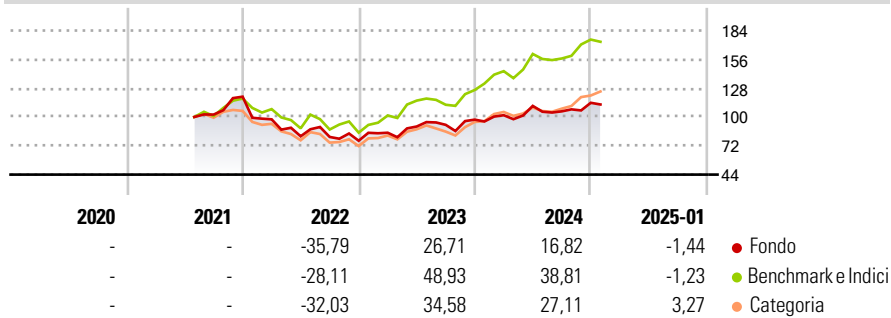
## Morningstar Rating™

★★

### Obiettivo d'Investimento Dichiarato

The Portfolio aims to invest primarily in a portfolio of equity holdings, focusing on companies that are involved in or derive benefit from Innovative Technologies.

### Rendimenti



### Misure di Rischio

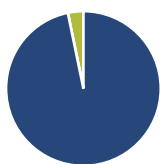
3Y Alpha	-9,66	3Y Sharpe Ratio	0,19
3Y Beta	0,83	3Y Std Dev	20,00
3Y R-Squared	72,86	3Y Risk	Med
3Y Info Ratio	-0,99	5Y Risk	-
3Y Tracking Error	12,37	10Y Risk	-

Basati su Morningstar Global Technology Target Market Exposure NR USD (dove applicabile)

Rend. Cumulati %	Fondo	Bmk	Cat	Rendimenti Trimestrali %	Q1	Q2	Q3	Q4
3-Mesi	2,29	8,02	10,43	2025	-	-	-	-
6-Mesi	12,26	17,63	22,66	2024	4,42	8,89	-4,78	7,89
1-Anno	12,34	26,47	26,68	2023	10,18	7,14	1,75	5,50
3-Anni Ann.ti	3,95	17,75	9,47	2022	-18,38	-16,88	-0,81	-4,58
5-Anni Ann.ti	-	-	-	2021	-	-	-	17,02
10-Anni Ann.ti	-	-	-					

Rendimenti aggiornati al 04/02/2025

### Portafoglio 31/12/2024



Asset Allocation %	Netta
Azioni	96,76
Obbligazioni	0,00
Liquidità	3,24
Altro	0,00

### Style Box

#### Azionaria

Capitalizzazione	Value	Blend	Growth
Large			
Mid			
Small			

Value Blend Growth

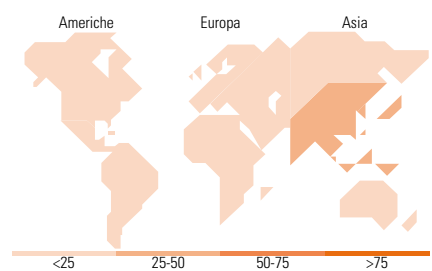
Style

### Mkt Cap %

Fondo	
Giant	13,71
Large	43,75
Medium	33,83
Small	8,70
Micro	0,00

### Capitalizzazione media di mercato

Ave Mkt Cap USD 7.604,96



### Titoli principali

Nome	Settore	%
Taiwan Semiconductor...		5,59
Maruwa Co Ltd		4,20
FPT Corp		3,60
eMemory Technology Inc		3,49
Bharti Airtel Ltd		3,38
HD Hyundai Electric		3,28
Accton Technology Corp		3,06
Shibaura Mechatronics Corp		3,06
Jentech Precision Industrial...		3,01
Disco Corp		2,97
% Primi 10 Titoli sul Patrimonio		35,63
Numero Complessivo di Titoli Azionari		56
Numero Complessivo di Titoli Obbligazionari		0

### Distribuzione Settoriale %

Fondo	
<b>Ciclico</b>	<b>15,87</b>
Materie Prime	0,78
Beni di Consumo Ciclici	14,08
Finanza	1,01
Immobiliare	-
<b>Sensibile</b>	<b>80,80</b>
Telecomunicazioni	9,24
Energia	-
Beni Industriali	13,85
Tecnologia	57,71
<b>Difensivo</b>	<b>3,32</b>
Beni Difensivi	2,46
Salute	0,86
Servizi di Pubblica Utilità	-

### Ripartizione Geografica %

Fondo	
<b>America</b>	<b>2,34</b>
Stati Uniti	2,34
Canada	0,00
America Latina e Centrale	0,00
<b>Europa</b>	<b>0,00</b>
Regno Unito	0,00
Europa Occidentale - Euro	0,00
Europa Occidentale - Non Euro	0,00
Europa dell'Est	0,00
Africa	0,00
Medio Oriente	0,00
<b>Asia</b>	<b>97,66</b>
Giappone	31,69
Australasia	4,77
Asia - Paesi Sviluppati	35,09
Asia - Emergente	26,11

### Anagrafica

Società di Gestione	Neuberger Berman Asset Management Ireland Limited	Patrimonio Classe (Mln)	0,90 USD	Investimento Min. Ingresso	100.000.000 USD
Telefono	-	Domicilio	IRLANDA	Investimento Min. Successivo	-
Web	-	Valuta del Fondo	USD	T.E.R.	1,65%
Data di Partenza	14/07/2021	UCITS	Si	Spese correnti	1,65%
Nome del Gestore	-	Inc/Acc	Acc	Commissione di incentivo	-
Data Inizio Gestione	14/07/2021	ISIN	IE0007HVSKHO		
NAV (04/02/2025)	USD 9,09				
Patrimonio Netto (Mln)	14,66 USD				

(31/12/2024)

© 2025 Morningstar Italia. Tutti i diritti sono riservati. Le informazioni qui contenute: (1) sono proprietà di Morningstar, (2) non possono essere copiate, (3) non costituiscono consiglio di investimento; (4) sono fornite con scopi informativi; (5) sono ritenute attendibili da Morningstar che, pertanto, ne garantisce il maggior grado di accuratezza e completezza possibile, fatto salvo il caso in cui queste Le siano state fornite in modo errato e/o non completo dalle relative società prodotte; (6) sono estratte dai dati del fondo disponibili e riferiti a date temporali diverse. Morningstar non è responsabile per qualunque danno o perdita derivante da qualunque uso delle informazioni e chi visiona tali informazioni sarà responsabile dell'uso che andrà a farne. Non vi è naturalmente garanzia alcuna che i risultati del passato trovino un riscontro nel futuro.