

# Allianz Global Investors Fund - Allianz Cyber Security WT H2 EUR Acc

**Categoria Morningstar™**

Azionari Altri Settori

**Benchmark Morningstar**
Not Categorized  
Usato nel Report
**Benchmark Dichiarato**
MSCI ACWI/Information Technology NR  
USD
**Morningstar Rating™**

Senza rating

**Obiettivo d'Investimento Dichiarato**

The investment objective of the fund is long-term capital growth by investing in the global Equity Markets with a focus on companies whose business will benefit from or is currently related to cyber security.

**Rendimenti**

**Misure di Rischio**

|                   |   |                 |       |
|-------------------|---|-----------------|-------|
| 3Y Alpha          | - | 3Y Sharpe Ratio | 0,73  |
| 3Y Beta           | - | 3Y Std Dev      | 23,18 |
| 3Y R-Squared      | - | 3Y Risk         | -     |
| 3Y Info Ratio     | - | 5Y Risk         | -     |
| 3Y Tracking Error | - | 10Y Risk        | -     |

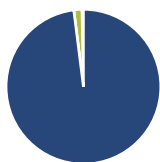
**Rend. Cumulati %**

| Periodo        | Fondo  |
|----------------|--------|
| 3-Mesi         | 0,76   |
| 6-Mesi         | -14,19 |
| 1-Anno         | 4,89   |
| 3-Anni Ann.ti  | 18,70  |
| 5-Anni Ann.ti  | -      |
| 10-Anni Ann.ti | -      |

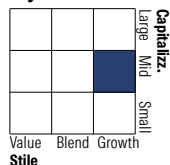
Rendimenti aggiornati al 30/04/2026

**Rendimenti**

| Periodo              | Q1     | Q2     | Q3    | Q4    |
|----------------------|--------|--------|-------|-------|
| <b>Trimestrali %</b> |        |        |       |       |
| 2026                 | -18,07 | -      | -     | -     |
| 2025                 | -7,84  | 23,19  | 4,26  | -7,93 |
| 2024                 | 4,60   | 0,98   | -3,28 | 14,55 |
| 2023                 | 11,22  | 11,08  | -0,20 | 23,49 |
| 2022                 | -13,97 | -26,93 | -6,53 | -8,12 |

**Portafoglio 31/03/2026**

**Asset Allocation %**

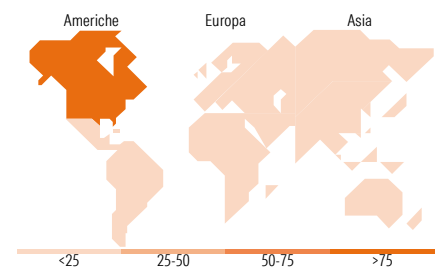
|              |       |
|--------------|-------|
| Azioni       | 98,01 |
| Obbligazioni | 0,00  |
| Liquidità    | 1,70  |
| Altro        | 0,30  |

**Style Box Azionaria**

**Mkt Cap %**

| Capitalizzazione | Fondo |
|------------------|-------|
| Giant            | 13,42 |
| Large            | 31,77 |
| Medium           | 31,85 |
| Small            | 20,71 |
| Micro            | 2,24  |

**Capitalizzazione media di mercato**

|                 |          |
|-----------------|----------|
| Ave Mkt Cap USD | 59.599,8 |
|                 | 1        |


**Titoli principali**

| Nome  | Settore | %     |
|---|---------|-------|
| Palo Alto Networks Inc                      |         | 8,41  |
| Broadcom Inc                                |         | 7,18  |
| Cisco Systems Inc                           |         | 7,15  |
| Cloudflare Inc                              |         | 6,86  |
| CrowdStrike Holdings Inc...                 |         | 6,71  |
| Fortinet Inc                                |         | 4,15  |
| F5 Inc                                      |         | 3,93  |
| Akamai Technologies Inc                     |         | 3,73  |
| Rubrik Inc Class A Shares                   |         | 3,63  |
| Fastly Inc Class A                          |         | 3,30  |
| % Primi 10 Titoli sul Patrimonio            |         | 55,04 |
| Numero Complessivo di Titoli Azionari       |         | 45    |
| Numero Complessivo di Titoli Obbligazionari |         | 0     |

**Distribuzione Settoriale %**

| Settore                     | Fondo         |
|-----------------------------|---------------|
| <b>Ciclico</b>              | <b>0,00</b>   |
| Materie Prime               | -             |
| Beni di Consumo Ciclici     | -             |
| Finanza                     | -             |
| Immobiliare                 | -             |
| <b>Sensibile</b>            | <b>100,00</b> |
| Telecomunicazioni           | 2,88          |
| Energia                     | -             |
| Beni Industriali            | 1,81          |
| Tecnologia                  | 95,31         |
| <b>Difensivo</b>            | <b>0,00</b>   |
| Beni Difensivi              | -             |
| Salute                      | -             |
| Servizi di Pubblica Utilità | -             |

**Ripartizione Geografica %**

| Regione                       | Fondo        |
|-------------------------------|--------------|
| <b>America</b>                | <b>95,51</b> |
| Stati Uniti                   | 92,71        |
| Canada                        | 2,80         |
| America Latina e Centrale     | 0,00         |
| <b>Europa</b>                 | <b>4,13</b>  |
| Regno Unito                   | 0,00         |
| Europa Occidentale - Euro     | 2,21         |
| Europa Occidentale - Non Euro | 0,00         |
| Europa dell'Est               | 0,00         |
| Africa                        | 0,00         |
| Medio Oriente                 | 1,92         |
| <b>Asia</b>                   | <b>0,36</b>  |
| Giappone                      | 0,36         |
| Australasia                   | 0,00         |
| Asia - Paesi Sviluppati       | 0,00         |
| Asia - Emergente              | 0,00         |

**Anagrafica**

|                        |                                |                         |              |                              |                |
|------------------------|--------------------------------|-------------------------|--------------|------------------------------|----------------|
| Società di Gestione    | Allianz Global Investors GmbH  | Patrimonio Classe (Mln) | 41,29 EUR    | Investimento Min. Ingresso   | 10.000.000 EUR |
| Telefono               | +49 (0) 69 2443-1140           | Domicilio               | LUSSEMBURGO  | Investimento Min. Successivo | -              |
| Web                    | www.allianzglobalinvestor.s.de | Valuta del Fondo        | EUR          | T.E.R.                       | 0,73%          |
| Data di Partenza       | 14/07/2021                     | UCITS                   | Si           | Spese correnti               | 0,74%          |
| Nome del Gestore       | Erik Swords                    | Inc/Acc                 | Acc          | Commissione di incentivo     | -              |
| Data Inizio Gestione   | 01/10/2022                     | ISIN                    | LU2357305882 |                              |                |
| NAV (30/04/2026)       | EUR 1.071,46                   |                         |              |                              |                |
| Patrimonio Netto (Mln) | 420,23 USD                     |                         |              |                              |                |

(31/03/2026)