

# Tages International Funds ICAV - Kirkoswald Global Macro UCITS Fund USD Class

Categoria Morningstar™  
**Institutional Pooled**

Benchmark Morningstar  
Morningstar US Conservative Target  
Allocation NR USD  
Usato nel Report

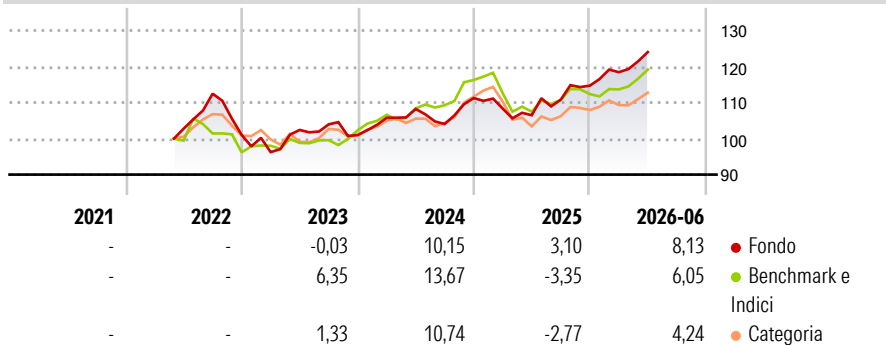
Benchmark Dichiarato  
Not Benchmarked

Morningstar Rating™  
★★★★

## Obiettivo d'Investimento Dichiarato

The Sub Fund's investment objective is to seek positive returns for investors by investing in global emerging and developed markets. Investors should note that there can be no guarantee that the Sub-Fund will achieve its investment objective.

## Rendimenti



## Misure di Rischio

|                   |       |                 |      |
|-------------------|-------|-----------------|------|
| 3Y Alpha          | 2,24  | 3Y Sharpe Ratio | 0,60 |
| 3Y Beta           | 0,35  | 3Y Std Dev      | 6,25 |
| 3Y R-Squared      | 19,20 | 3Y Risk         | -Med |
| 3Y Info Ratio     | 0,03  | 5Y Risk         | -    |
| 3Y Tracking Error | 5,43  | 10Y Risk        | -    |

Basati su Morningstar US Conservative Target Allocation NR USD (dove applicabile)

## Rend. Cumulati %

|                | Fondo | Bmk   | Cat  |
|----------------|-------|-------|------|
| 3-Mesi         | 4,72  | 4,49  | 2,92 |
| 6-Mesi         | 8,13  | 5,90  | 4,80 |
| 1-Anno         | 16,46 | 10,97 | 9,87 |
| 3-Anni Ann.ti  | 6,60  | 6,39  | 5,04 |
| 5-Anni Ann.ti  | -     | -     | -    |
| 10-Anni Ann.ti | -     | -     | -    |

Rendimenti aggiornati al 30/06/2026

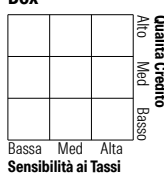
## Rendimenti Trimestrali %

|      | Q1    | Q2    | Q3    | Q4     |
|------|-------|-------|-------|--------|
| 2026 | 3,26  | 4,72  | -     | -      |
| 2025 | -2,63 | -1,69 | 4,04  | 3,52   |
| 2024 | 4,73  | 2,32  | -3,86 | 6,91   |
| 2023 | -4,74 | 6,39  | 1,52  | -2,84  |
| 2022 | -     | -     | 9,45  | -10,16 |

## Portafoglio -

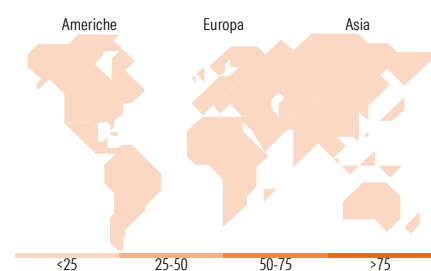
Asset Allocation % Netta

## Fixed Income Style Box™



Duration Effettiva -  
Maturità effettiva -  
Qualità Credito Media

Fondo



## Titoli principali

| Nome  | Settore | %    |
|---|---------|------|
| % Primi 10 Titoli sul Patrimonio            |         | 0,00 |
| Numero Complessivo di Titoli Azionari       |         | -    |
| Numero Complessivo di Titoli Obbligazionari |         | -    |

## Fixed Income Sector Weightings %

|                          | Fondo |
|--------------------------|-------|
| Governativo              | 0,00  |
| Societario               | 0,00  |
| Cartolarizzazioni        | 0,00  |
| Enti Locali              | 0,00  |
| Liquidità ed equivalenti | 0,00  |
| Derivati                 | 0,00  |

## Coupon Range %

|                   | Fondo |
|-------------------|-------|
| 0 coupon          | 0,00  |
| Da 0 a 4 cedole   | 0,00  |
| Da 4 a 6 cedole   | 0,00  |
| Da 6 a 8 cedole   | 0,00  |
| Da 8 a 10 cedole  | 0,00  |
| Da 10 a 12 cedole | 0,00  |
| Oltre 12 cedole   | 0,00  |

## Ripartizione Geografica %

|                               | Fondo       |
|-------------------------------|-------------|
| <b>America</b>                | <b>0,00</b> |
| Stati Uniti                   | -           |
| Canada                        | -           |
| America Latina e Centrale     | -           |
| <b>Europa</b>                 | <b>0,00</b> |
| Regno Unito                   | -           |
| Europa Occidentale - Euro     | -           |
| Europa Occidentale - Non Euro | -           |
| Europa dell'Est               | -           |
| Africa                        | -           |
| Medio Oriente                 | -           |
| <b>Asia</b>                   | <b>0,00</b> |
| Giappone                      | -           |
| Australasia                   | -           |
| Asia - Paesi Sviluppati       | -           |
| Asia - Emergente              | -           |

## Anagrafica

|                        |                                       |                         |              |                              |               |
|------------------------|---------------------------------------|-------------------------|--------------|------------------------------|---------------|
| Società di Gestione    | Waystone Fund Management (IE) Limited | Patrimonio Classe (Mln) | -            | Investimento Min. Ingresso   | 1.000.000 USD |
| Telefono               | +353 1 619 2300                       | Domicilio               | IRLANDA      | Investimento Min. Successivo | -             |
| Web                    | www.waystone.com                      | Valuta del Fondo        | USD          | T.E.R.                       | 7,63%         |
| Data di Partenza       | 04/05/2022                            | UCITS                   | Si           | Spese correnti               | 2,30%         |
| Nome del Gestore       | -                                     | Inc/Acc                 | Acc          | Commissione di incentivo     | -             |
| Data Inizio Gestione   | -                                     | ISIN                    | IE000CKIOZM9 |                              |               |
| NAV (30/06/2026)       | USD 132,70                            |                         |              |                              |               |
| Patrimonio Netto (Mln) | -                                     |                         |              |                              |               |

See disclosures for more details

© 2026 Morningstar Italia. Tutti i diritti sono riservati. Le informazioni qui contenute: (1) sono proprietà di Morningstar, (2) non possono essere copiate, (3) non costituiscono consiglio di investimento; (4) sono fornite con scopi informativi; (5) sono ritenute attendibili da Morningstar che, pertanto, ne garantisce il maggior grado di accuratezza e completezza possibile, fatto salvo il caso in cui queste Le siano state fornite in modo errato e/o non completo dalle relative società prodotte; (6) sono estratte dai dati del fondo disponibili e riferiti a date temporali diverse. Morningstar non è responsabile per qualunque danno o perdita derivante da qualunque uso delle informazioni e chi visiona tali informazioni sarà responsabile dell'uso che andrà a farne. Non vi è naturalmente garanzia alcuna che i risultati del passato trovino un riscontro nel futuro.