

# Tages International Funds ICAV - Kirkoswald Global Macro UCITS Fund EUR

Categoria Morningstar™  
Class Retail Pooled

Benchmark Morningstar  
Morningstar Euro Cautious Global Target

Benchmark Dichiarato  
Not Benchmarked

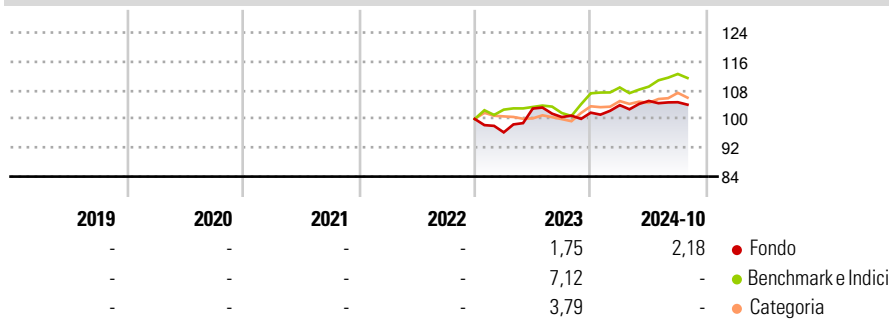
Morningstar Rating™  
Senza rating

Allocation NR EUR  
Usato nel Report

## Obiettivo d'Investimento Dichiarato

The Sub Fund's investment objective is to seek positive returns for investors by investing in global emerging and developed markets. Investors should note that there can be no guarantee that the Sub-Fund will achieve its investment objective.

## Rendimenti



## Misure di Rischio

|                   |   |                 |   |
|-------------------|---|-----------------|---|
| 3Y Alpha          | - | 3Y Sharpe Ratio | - |
| 3Y Beta           | - | 3Y Std Dev      | - |
| 3Y R-Squared      | - | 3Y Risk         | - |
| 3Y Info Ratio     | - | 5Y Risk         | - |
| 3Y Tracking Error | - | 10Y Risk        | - |

Basati su Morningstar Euro Cautious Global Target Allocation NR EUR (dove applicabile)

| Rend. Cumulati % | Fondo | Bmk  | Cat  | Rendimenti Trimestrali % | Q1    | Q2   | Q3    | Q4   |
|------------------|-------|------|------|--------------------------|-------|------|-------|------|
| 3-Mesi           | -0,70 | 2,13 | 2,10 | 2025                     | -     | -    | -     | -    |
| 6-Mesi           | 0,93  | 2,92 | 3,16 | 2024                     | 2,05  | 1,13 | -0,34 | -    |
| 1-Anno           | 2,71  | 6,10 | 5,36 | 2023                     | -3,72 | 6,87 | -2,29 | 1,20 |
| 3-Anni Ann.ti    | -     | -    | -    | 2022                     | -     | -    | -     | -    |
| 5-Anni Ann.ti    | -     | -    | -    | 2021                     | -     | -    | -     | -    |
| 10-Anni Ann.ti   | -     | -    | -    |                          |       |      |       |      |

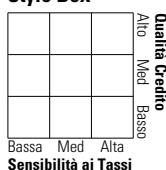
Rendimenti aggiornati al 06/11/2024

## Portafoglio -

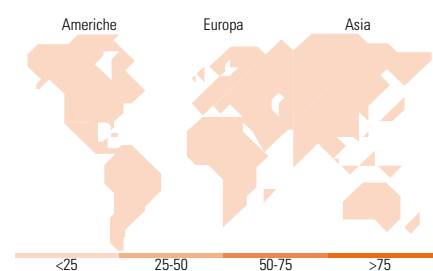
### Asset Allocation % Netta

### Fixed Income

#### Style Box™



|                       |   |
|-----------------------|---|
| Duration Effettiva    | - |
| Maturità effettiva    | - |
| Qualità Credito Media | - |



## Titoli principali

| Nome  | Settore | %    |
|---|---------|------|
| % Primi 10 Titoli sul Patrimonio            |         | 0,00 |
| Numero Complessivo di Titoli Azionari       |         | -    |
| Numero Complessivo di Titoli Obbligazionari |         | -    |

## Fixed Income Sector Weightings % Fondo

|                          |      |
|--------------------------|------|
| Governativo              | 0,00 |
| Societario               | 0,00 |
| Cartolarizzazioni        | 0,00 |
| Enti Locali              | 0,00 |
| Liquidità ed equivalenti | 0,00 |
| Derivati                 | 0,00 |

## Coupon Range % Fondo

|                   |      |
|-------------------|------|
| 0 coupon          | 0,00 |
| Da 0 a 4 cedole   | 0,00 |
| Da 4 a 6 cedole   | 0,00 |
| Da 6 a 8 cedole   | 0,00 |
| Da 8 a 10 cedole  | 0,00 |
| Da 10 a 12 cedole | 0,00 |
| Oltre 12 cedole   | 0,00 |

## Ripartizione Geografica % Fondo

|                               |             |
|-------------------------------|-------------|
| <b>America</b>                | <b>0,00</b> |
| Stati Uniti                   | -           |
| Canada                        | -           |
| America Latina e Centrale     | -           |
| <b>Europa</b>                 | <b>0,00</b> |
| Regno Unito                   | -           |
| Europa Occidentale - Euro     | -           |
| Europa Occidentale - Non Euro | -           |
| Europa dell'Est               | -           |
| Africa                        | -           |
| Medio Oriente                 | -           |
| <b>Asia</b>                   | <b>0,00</b> |
| Giappone                      | -           |
| Australasia                   | -           |
| Asia - Paesi Sviluppati       | -           |
| Asia - Emergente              | -           |

## Anagrafica

|                        |                                       |                         |              |                              |            |
|------------------------|---------------------------------------|-------------------------|--------------|------------------------------|------------|
| Società di Gestione    | Waystone Fund Management (IE) Limited | Patrimonio Classe (Mln) | 324,49 EUR   | Investimento Min. Ingresso   | 25.000 EUR |
| Telefono               | +353 1 619 2300                       | (08/02/2023)            |              | Investimento Min. Successivo | -          |
| Web                    | www.waystone.com                      | Domicilio               | IRLANDA      | T.E.R.                       | -          |
| Data di Partenza       | 07/12/2022                            | Valuta del Fondo        | EUR          | Spese correnti               | 2,50%      |
| Nome del Gestore       | -                                     | UCITS                   | Si           | Commissione di incentivo     | -          |
| Data Inizio Gestione   | -                                     | Inc/Acc                 | Acc          |                              |            |
| NAV (06/11/2024)       | EUR 101,45                            | ISIN                    | IE000FTYZX94 |                              |            |
| Patrimonio Netto (Mln) | -                                     |                         |              |                              |            |