

# BlackRock Global Funds - Sustainable Global Infrastructure Fund Class D2

## Categoria Morningstar™

Azionari Settore Infrastrutture

## Benchmark Morningstar

S&amp;P Global Infrastructure TR USD

Usato nel Report

## Benchmark Dichiarato

FTSE Developed Core Infra 50/50 NR USD

## Morningstar Rating™

★★★

### Obiettivo d'Investimento Dichiarato

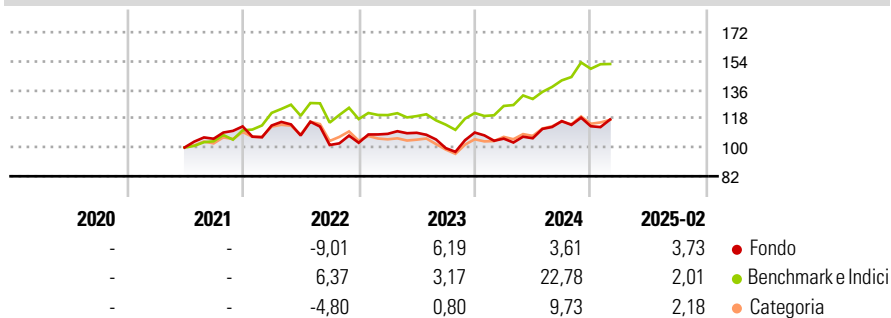
The fund seeks to maximise long term total return and invest at least 80% of its total assets in the equity securities of companies whose predominant economic activity is in the infrastructure sector and with a particular focus on companies aligned with and supporting the objectives of the UN Sustainable Development Goals ("UN SDGs").

### Misure di Rischio

3Y Alpha	-6,21	3Y Sharpe Ratio	0,13
3Y Beta	1,02	3Y Std Dev	14,11
3Y R-Squared	86,14	3Y Risk	+Med
3Y Info Ratio	-0,99	5Y Risk	-
3Y Tracking Error	6,72	10Y Risk	-

Basati su S&amp;P Global Infrastructure TR USD (dove applicabile)

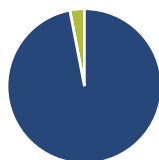
### Rendimenti



Rend. Cumulati %	Fondo	Bmk	Cat	Rendimenti Trimestrali %	Q1	Q2	Q3	Q4
3-Mesi	-0,70	-4,01	-3,88	2025	-	-	-	-
6-Mesi	-2,23	3,20	-2,49	2025	-	-	-	-
1-Anno	8,92	17,96	5,87	2024	-3,49	0,24	10,13	-2,74
3-Anni Ann.ti	1,70	7,63	0,57	2023	5,40	0,59	-8,76	9,77
5-Anni Ann.ti	-	-	-	2022	0,50	-5,45	-5,56	1,40
10-Anni Ann.ti	-	-	-	2021	-	-	5,42	7,30

Rendimenti aggiornati al 13/03/2025

### Portafoglio 31/01/2025



#### Asset Allocation %

Azioni	96,96
Obbligazioni	0,00
Liquidità	3,04
Altro	0,00

#### Style Box

##### Azionaria


#### Capitalizzazione

##### Stile

Value Blend Growth

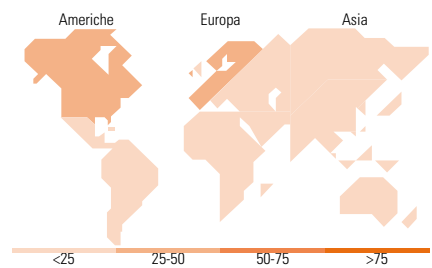
#### Mkt Cap %

Giant	11,51
Large	38,53
Medium	40,71
Small	9,25
Micro	0,00

#### Capitalizzazione

##### media di mercato

Ave Mkt Cap USD	20.962,80
-----------------	-----------



### Titoli principali

Nome	Settore	%
National Grid PLC	☛	6,22
Canadian National Railway Co	⚙️	5,64
CSX Corp	⚙️	5,38
United Utilities Group PLC...	☛	5,18
E.ON SE	☛	5,14
American Tower Corp	🏠	5,00
Consolidated Edison Inc	☛	4,12
Enel SpA	☛	3,94
West Japan Railway Co	⚙️	3,74
East Japan Railway Co	⚙️	3,68
% Primi 10 Titoli sul Patrimonio		48,04
Numero Complessivo di Titoli Azionari		34
Numero Complessivo di Titoli Obbligazionari		0

### Distribuzione Settoriale %

	Fondo
<b>Ciclico</b>	<b>14,45</b>
🏠 Materie Prime	-
🛒 Beni di Consumo Ciclici	-
🏦 Finanza	-
🏠 Immobiliare	14,45
<b>Sensibile</b>	<b>41,26</b>
📡 Telecomunicazioni	-
⚡ Energia	-
⚙️ Beni Industriali	39,31
💻 Tecnologia	1,96
<b>Difensivo</b>	<b>44,28</b>
🛒 Beni Difensivi	-
🏥 Salute	-
☛ Servizi di Pubblica Utilità	44,28

### Ripartizione Geografica %

	Fondo
<b>America</b>	<b>43,05</b>
Stati Uniti	30,17
Canada	12,88
America Latina e Centrale	0,00
<b>Europa</b>	<b>45,43</b>
Regno Unito	12,74
Europa Occidentale - Euro	29,00
Europa Occidentale - Non Euro	3,69
Europa dell'Est	0,00
Africa	0,00
Medio Oriente	0,00
<b>Asia</b>	<b>11,51</b>
Giappone	7,65
Australasia	3,87
Asia - Paesi Sviluppati	0,00
Asia - Emergente	0,00

### Anagrafica

Società di Gestione	BlackRock (Luxembourg) SA	Patrimonio Classe (Mln)	0,01 USD	Investimento Min. Ingresso	100.000 USD
Telefono	+44 20 77433000	(13/03/2025)		Investimento Min. Successivo	10.000 USD
Web	www.blackrock.com	Domicilio	LUSSEMBURGO	T.E.R.	1,00%
Data di Partenza	24/06/2021	Valuta del Fondo	USD	Spese correnti	1,02%
Nome del Gestore	-	UCITS	Si	Commissione di incentivo	-
Data Inizio Gestione	30/09/2023	Inc/Acc	Acc		
NAV (13/03/2025)	USD 10,31	ISIN	LU2346227908		
Patrimonio Netto (Mln)	13,01 USD				

(31/01/2025)