

BlackRock Global Funds - Sustainable Global Infrastructure Fund Class Z2

Categoria Morningstar™

Azionari Settore Infrastrutture

Benchmark Morningstar

Morningstar Global Equity Infrastructure

NR USD

Usato nel Report

Benchmark Dichiarato

FTSE Developed Core Infra 50/50 NR USD

Morningstar Rating™

★★★

Obiettivo d'Investimento Dichiarato

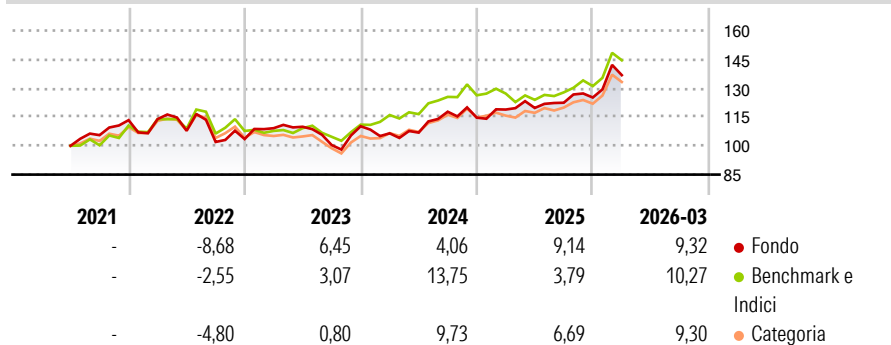
The fund seeks to maximise long term total return and invest at least 80% of its total assets in the equity securities of companies whose predominant economic activity is in the infrastructure sector and with a particular focus on companies aligned with and supporting the objectives of the UN Sustainable Development Goals ("UN SDGs").

Misure di Rischio

| | | | |
|-------------------|-------|-----------------|-------|
| 3Y Alpha | -2,81 | 3Y Sharpe Ratio | 0,45 |
| 3Y Beta | 1,11 | 3Y Std Dev | 11,65 |
| 3Y R-Squared | 84,48 | 3Y Risk | +Med |
| 3Y Info Ratio | -0,41 | 5Y Risk | - |
| 3Y Tracking Error | 6,15 | 10Y Risk | - |

Basati su Morningstar Global Equity Infrastructure NR USD (dove applicabile)

Rendimenti



Rend. Cumulati %

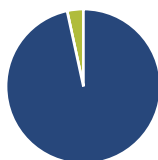
| | Fondo | Bmk | Cat |
|----------------|-------|-------|-------|
| 3-Mesi | 9,08 | 9,09 | 9,47 |
| 6-Mesi | 7,86 | 12,23 | 11,16 |
| 1-Anno | 16,68 | 20,61 | 21,72 |
| 3-Anni Ann.ti | 7,56 | 10,32 | 10,11 |
| 5-Anni Ann.ti | - | - | - |
| 10-Anni Ann.ti | - | - | - |

Rendimenti aggiornati al 24/04/2026

Rendimenti

| | Q1 | Q2 | Q3 | Q4 |
|------|-------|-------|-------|-------|
| 2026 | 9,32 | - | - | - |
| 2025 | 3,69 | 0,68 | 2,28 | 2,21 |
| 2024 | -3,35 | 0,35 | 10,18 | -2,63 |
| 2023 | 5,47 | 0,69 | -8,68 | 9,77 |
| 2022 | 0,50 | -5,33 | -5,41 | 1,47 |

Portafoglio 31/03/2026



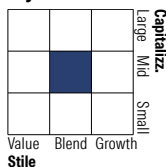
Asset Allocation %

- Azioni
- Obbligazioni
- Liquidità
- Altro

Netta

96,60
0,00
3,40
0,00

Style Box Azionaria



Mkt Cap %

| | Fondo |
|--------|-------|
| Giant | 8,88 |
| Large | 37,25 |
| Medium | 45,58 |
| Small | 6,69 |
| Micro | 1,60 |

Capitalizzazione media di mercato

| | Fondo |
|-----------------|-----------|
| Ave Mkt Cap USD | 24.585,08 |



Titoli principali

| Nome | Settore | % |
|---|---------|-------|
| Xcel Energy Inc | ☛ | 5,52 |
| CMS Energy Corp | ☛ | 5,09 |
| REN-Redes Energeticas... | ☛ | 4,61 |
| Elia Group SA/NV | ☛ | 4,22 |
| FirstEnergy Corp | ☛ | 3,99 |
| Terna SpA | ☛ | 3,98 |
| Equinix Inc | 🏠 | 3,94 |
| National Grid PLC | ☛ | 3,65 |
| Ferrovial SE | ⚙️ | 3,56 |
| PG&E Corp | ☛ | 3,52 |
| % Primi 10 Titoli sul Patrimonio | | 42,08 |
| Numero Complessivo di Titoli Azionari | | 37 |
| Numero Complessivo di Titoli Obbligazionari | | 0 |

Distribuzione Settoriale %

| | Fondo |
|-----------------------------|--------------|
| Ciclico | 9,09 |
| Materie Prime | - |
| Beni di Consumo Ciclici | - |
| Finanza | - |
| Immobiliare | 9,09 |
| Sensibile | 31,98 |
| Telecomunicazioni | 2,53 |
| Energia | - |
| Beni Industriali | 28,92 |
| Tecnologia | 0,53 |
| Difensivo | 58,93 |
| Beni Difensivi | - |
| Salute | - |
| Servizi di Pubblica Utilità | 58,93 |

Ripartizione Geografica %

| | Fondo |
|-------------------------------|--------------|
| America | 37,93 |
| Stati Uniti | 37,34 |
| Canada | 0,59 |
| America Latina e Centrale | 0,00 |
| Europa | 52,82 |
| Regno Unito | 7,95 |
| Europa Occidentale - Euro | 39,62 |
| Europa Occidentale - Non Euro | 5,25 |
| Europa dell'Est | 0,00 |
| Africa | 0,00 |
| Medio Oriente | 0,00 |
| Asia | 9,25 |
| Giappone | 6,84 |
| Australasia | 2,41 |
| Asia - Paesi Sviluppati | 0,00 |
| Asia - Emergente | 0,00 |

Anagrafica

| | | | | | |
|----------------------|---------------------------|-------------------------|--------------|------------------------------|----------------|
| Società di Gestione | BlackRock (Luxembourg) SA | Patrimonio Classe (Mln) | 0,01 USD | Investimento Min. Ingresso | 10.000.000 USD |
| Telefono | +44 20 77433000 | Domicilio | LUSSEMBURGO | Investimento Min. Successivo | 1.000 USD |
| Web | www.blackrock.com | Valuta del Fondo | USD | T.E.R. | 0,69% |
| Data di Partenza | 24/06/2021 | UCITS | Si | Spese correnti | 0,79% |
| Nome del Gestore | - | Inc/Acc | Acc | Commissione di incentivo | - |
| Data Inizio Gestione | 30/09/2023 | ISIN | LU2346228112 | | |
| NAV (24/04/2026) | USD 13,51 | | | | |

BlackRock Global Funds - Sustainable Global Infrastructure Fund Class Z2

Patrimonio Netto (Mln)

22,07 USD

(31/03/2026)