

# BlackRock Global Funds - Sustainable Global Infrastructure Fund Class A2 USD

## Categoria Morningstar™

Azionari Settore Infrastrutture

## Benchmark Morningstar

S&amp;P Global Infrastructure TR USD

Usato nel Report

## Benchmark Dichiarato

FTSE Developed Core Infra 50/50 NR USD

## Morningstar Rating™

★★

### Obiettivo d'Investimento Dichiarato

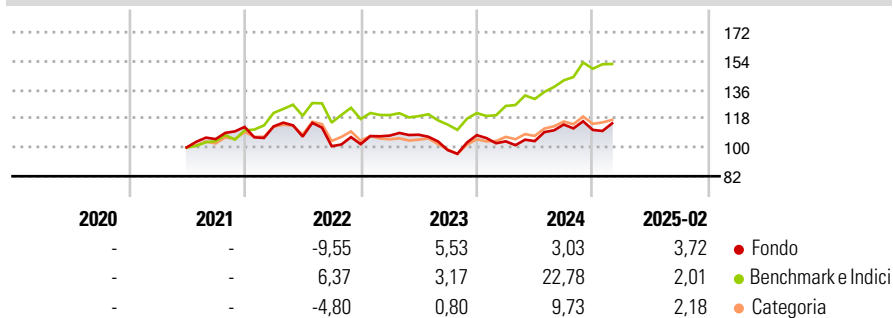
The fund seeks to maximise long term total return and invest at least 80% of its total assets in the equity securities of companies whose predominant economic activity is in the infrastructure sector and with a particular focus on companies aligned with and supporting the objectives of the UN Sustainable Development Goals ("UN SDGs").

### Misure di Rischio

3Y Alpha	-6,76	3Y Sharpe Ratio	0,09
3Y Beta	1,02	3Y Std Dev	14,13
3Y R-Squared	85,97	3Y Risk	+Med
3Y Info Ratio	-1,06	5Y Risk	-
3Y Tracking Error	6,76	10Y Risk	-

Basati su S&amp;P Global Infrastructure TR USD (dove applicabile)

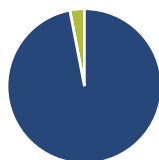
### Rendimenti



Rend. Cumulati %	Fondo	Bmk	Cat	Rendimenti Trimestrali %	Q1	Q2	Q3	Q4
3-Mesi	-2,85	-4,18	-3,82	2025	-	-	-	-
6-Mesi	-2,79	3,57	-1,38	2024	-3,58	0,12	9,96	-2,94
1-Anno	6,54	17,94	6,55	2023	5,25	0,50	-8,89	9,50
3-Anni Ann.ti	0,77	7,62	1,10	2022	0,30	-5,61	-5,64	1,25
5-Anni Ann.ti	-	-	-	2021	-	-	5,22	7,21
10-Anni Ann.ti	-	-	-					

Rendimenti aggiornati al 12/03/2025

### Portafoglio 31/01/2025



#### Asset Allocation %

Azioni	96,96
Obbligazioni	0,00
Liquidità	3,04
Altro	0,00

#### Style Box

##### Azionaria

	Value	Blend	Growth
Capitalizz. Large			
Capitalizz. Mid			
Capitalizz. Small			

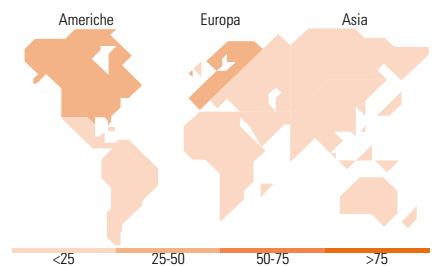
#### Stile

#### Mkt Cap %

Fondo	11,51
Giant	38,53
Large	40,71
Medium	9,25
Small	0,00
Micro	0,00

#### Capitalizzazione media di mercato

Fondo	20.962,8
Ave Mkt Cap USD	0



### Titoli principali

Nome	Settore	%
National Grid PLC	⚡	6,22
Canadian National Railway Co	🚂	5,64
CSX Corp	🚚	5,38
United Utilities Group PLC...	💧	5,18
E.ON SE	⚡	5,14
American Tower Corp	🏠	5,00
Consolidated Edison Inc	💡	4,12
Enel SpA	⚡	3,94
West Japan Railway Co	🚂	3,74
East Japan Railway Co	🚂	3,68
% Primi 10 Titoli sul Patrimonio		48,04
Numero Complessivo di Titoli Azionari		34
Numero Complessivo di Titoli Obbligazionari		0

### Distribuzione Settoriale %

	Fondo
<b>Ciclico</b>	<b>14,45</b>
Materie Prime	-
Beni di Consumo Ciclici	-
Finanza	-
Immobiliare	14,45
<b>Sensibile</b>	<b>41,26</b>
Telecomunicazioni	-
Energia	-
Beni Industriali	39,31
Tecnologia	1,96
<b>Difensivo</b>	<b>44,28</b>
Beni Difensivi	-
Salute	-
Servizi di Pubblica Utilità	44,28

### Ripartizione Geografica %

	Fondo
<b>America</b>	<b>43,05</b>
Stati Uniti	30,17
Canada	12,88
America Latina e Centrale	0,00
<b>Europa</b>	<b>45,43</b>
Regno Unito	12,74
Europa Occidentale - Euro	29,00
Europa Occidentale - Non Euro	3,69
Europa dell'Est	0,00
Africa	0,00
Medio Oriente	0,00
<b>Asia</b>	<b>11,51</b>
Giappone	7,65
Australasia	3,87
Asia - Paesi Sviluppatti	0,00
Asia - Emergente	0,00

### Anagrafica

Società di Gestione	BlackRock (Luxembourg) SA	Patrimonio Classe (Mln)	0,32 USD	Investimento Min. Ingresso	-
Telefono	+44 20 77433000	(12/03/2025)		Investimento Min. Successivo	-
Web	www.blackrock.com	Domicilio	LUSSEMBURGO	T.E.R.	1,60%
Data di Partenza	24/06/2021	Valuta del Fondo	USD	Spese correnti	1,63%
Nome del Gestore	-	UCITS	Si	Commissione di incentivo	-
Data Inizio Gestione	30/09/2023	Inc/Acc	Acc		
NAV (12/03/2025)	USD 10,05	ISIN	LU2346227817		
Patrimonio Netto (Mln)	13,01 USD				

(31/01/2025)