

Goldman Sachs Global Equity Impact Opportunities - I Cap NOK (hedged i)

Categoria Morningstar™

Azionari Altri Settori

Benchmark Morningstar

Not Categorized

Usato nel Report

Benchmark Dichiarato

MSCI ACWI NR USD

Morningstar Rating™

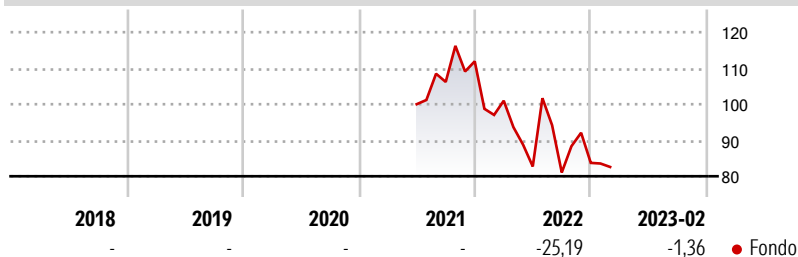
Senza rating

Obiettivo d'Investimento Dichiarato

Il comparto investe essenzialmente (almeno i 2/3 del patrimonio) in un portafoglio diversificato di azioni e/o altri valori mobiliari (warrant su valori mobiliari, fino a un massimo del 10% del proprio patrimonio netto, e obbligazioni convertibili) di società domiciliate, quotate o negoziate in un qualsiasi Paese del mondo. Il comparto può investire fino al 25% del proprio patrimonio netto in azioni e altri diritti di partecipazione negoziati sui mercati russi: "Russian Trading System Stock Exchange" (RTS Stock Exchange) e "Moscow Interbank Currency Exchange" (MICEX).

Misure di Rischio

3Y Alpha	-	3Y Sharpe Ratio	-
3Y Beta	-	3Y Std Dev	-
3Y R-Squared	-	3Y Risk	-
3Y Info Ratio	-	5Y Risk	-
3Y Tracking Error	-	10Y Risk	-


Rendimenti

Rend. Cumulati %

	Fondo
3-Mesi	-10,31
6-Mesi	-12,31
1-Anno	-14,90
3-Anni Ann.ti	-
5-Anni Ann.ti	-
10-Anni Ann.ti	-

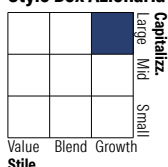
Rendimenti aggiornati al 28/02/2023

Rendimenti

	Q1	Q2	Q3	Q4
Trimestrali %				
2025	-	-	-	-
2024	-	-	-	-
2023	-	-	-	-
2022	-9,77	-18,08	-2,04	3,31
2021	-	-	6,18	5,39

Portafoglio 30/09/2025

Asset Allocation %

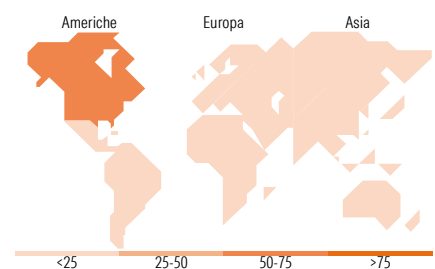
Azioni	99,75
Obbligazioni	0,00
Liquidità	0,25
Altro	0,00

Style Box Azionaria

Mkt Cap %

	Fondo
Giant	25,55
Large	39,89
Medium	18,45
Small	16,11
Micro	0,00

Capitalizzazione media di mercato

	Fondo
Ave Mkt Cap EUR	36.697,28


Titoli principali

Nome	Settore	%
Schneider Electric SE	⚙️	3,91
Trane Technologies PLC Class A	⚙️	3,61
Planet Fitness Inc Class A	🏋️	3,50
Halma PLC	⚙️	3,48
Eaton Corp PLC	⚙️	3,35
Tyler Technologies Inc	💻	3,32
Experian PLC	⚙️	3,15
Ecolab Inc	🏭	3,14
Intuit Inc	💻	3,07
Iberdrola SA	💡	3,05
% Primi 10 Titoli sul Patrimonio		33,59
Numero Complessivo di Titoli Azionari		41
Numero Complessivo di Titoli Obbligazionari		0

Distribuzione Settoriale %

	Fondo
Ciclico	16,46
Materie Prime	5,82
Beni di Consumo Ciclici	6,07
Finanza	4,57
Immobiliare	-
Sensibile	63,68
Telecomunicazioni	4,57
Energia	-
Beni Industriali	39,19
Tecnologia	19,92
Difensivo	19,87
Beni Difensivi	2,10
Salute	9,24
Servizi di Pubblica Utilità	8,53

Ripartizione Geografica %

	Fondo
America	59,18
Stati Uniti	53,98
Canada	2,64
America Latina e Centrale	2,56
Europa	30,17
Regno Unito	11,63
Europa Occidentale - Euro	14,11
Europa Occidentale - Non Euro	4,43
Europa dell'Est	0,00
Africa	0,00
Medio Oriente	0,00
Asia	10,65
Giappone	6,84
Australasia	0,00
Asia - Paesi Sviluppati	0,00
Asia - Emergente	3,81

Anagrafica

Società di Gestione	Goldman Sachs Asset Management B.V.	Patrimonio Classe (Mln)	1,51 EUR	Investimento Min. Ingresso	-
Telefono	+31-703781781	Domicilio	LUSSEMBURGO	Investimento Min. Successivo	-
Web	https://am.gs.com/	Valuta del Fondo	NOK	T.E.R.	-
Data di Partenza	11/06/2021	UCITS	Si	Spese correnti	0,83%
Nome del Gestore	-	Inc/Acc	Acc	Commissione di incentivo	0,00%
Data Inizio Gestione	01/01/2019	ISIN	LU2349459714		
NAV (28/02/2023)	NOK 46.199,93				
Patrimonio Netto (Mln)	215,08 EUR				

(30/09/2025)