

Janus Henderson Horizon Sustainable Future Technologies Fund A2 USD Acc

Categoria Morningstar™

Azionari Settore Tecnologia

Benchmark Morningstar

Morningstar Global Technology NR USD

Usato nel Report

Benchmark Dichiarato

MSCI ACWI NR USD

Morningstar Rating™

★★★

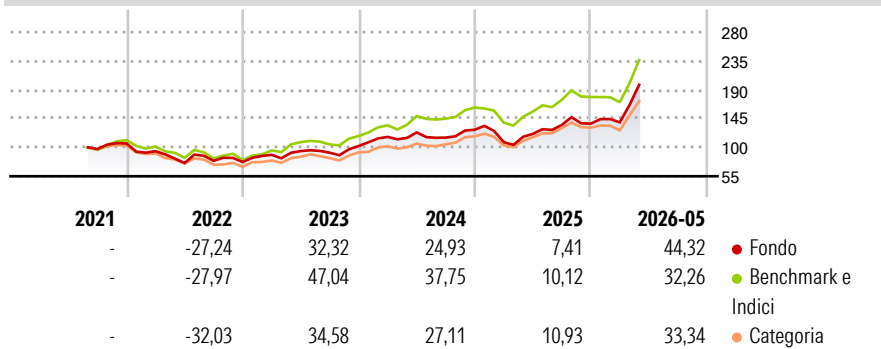
Obiettivo d'Investimento Dichiarato

The Fund aims to provide capital growth over the long term by investing in technology-related companies that contribute to the development of a sustainable global economy. The Fund invests at least 90% of its net assets in equities or equity-related instruments of technology-related companies, whose products and services are considered by the Investment Manager as contributing to positive environmental or social change, thereby having an impact on the development of a sustainable global economy. The Fund's investment universe is defined by technology-related companies that derive at least 50% of their current or future expected revenues from the sustainable technology themes identified by the Investment Manager (as further outlined in the...

Misure di Rischio

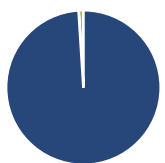
3Y Alpha	-2,06	3Y Sharpe Ratio	1,09
3Y Beta	1,03	3Y Std Dev	23,54
3Y R-Squared	91,14	3Y Risk	Med
3Y Info Ratio	-0,28	5Y Risk	-
3Y Tracking Error	7,11	10Y Risk	-

Basati su Morningstar Global Technology NR USD (dove applicabile)

Rendimenti


Rend. Cumulati %	Fondo	Bmk	Cat	Rendimenti Trimestrali %	Q1	Q2	Q3	Q4
3-Mesi	39,34	34,11	31,71	2026	1,49	-	-	-
6-Mesi	46,45	28,08	37,99	2025	-15,23	11,93	11,61	1,42
1-Anno	66,07	49,03	67,61	2024	13,95	6,02	-6,56	10,67
3-Anni Ann.ti	29,42	30,10	31,08	2023	14,54	6,61	-2,71	11,38
5-Anni Ann.ti	-	-	-	2022	-11,32	-19,74	4,70	-2,35
10-Anni Ann.ti	-	-	-					

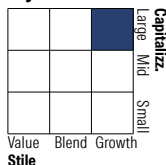
Rendimenti aggiornati al 26/06/2026

Portafoglio 31/05/2026

Asset Allocation %

- Azioni
- Obbligazioni
- Liquidità
- Altro

Netta

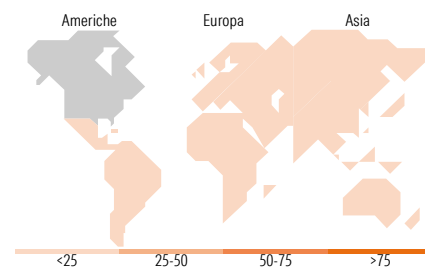
Azioni	99,00
Obbligazioni	0,00
Liquidità	1,00
Altro	0,00

Style Box Azionaria

Mkt Cap %

Giant	33,23
Large	38,88
Medium	21,24
Small	6,66
Micro	0,00

Fondo
Capitalizzazione media di mercato

Ave Mkt Cap USD	144,623,36
-----------------	------------


Titoli principali

Nome	Settore	%
SanDisk Corp Ordinary Shares	📁	5,16
Infineon Technologies AG	📁	4,30
NVIDIA Corp	📁	4,28
Flex Ltd	📁	3,82
Taiwan Semiconductor...	📁	3,74
Applied Materials Inc	📁	3,52
Broadcom Inc	📁	3,34
ASM International NV	📁	2,96
Nextpower Inc Class A	📁	2,95
Contemporary Amperex...	⚙️	2,88
% Primi 10 Titoli sul Patrimonio		36,96
Numero Complessivo di Titoli Azionari		46
Numero Complessivo di Titoli Obbligazionari		0

Distribuzione Settoriale %

	Fondo
Ciclico	6,25
Materie Prime	-
Beni di Consumo Ciclici	1,73
Finanza	4,53
Immobiliare	-
Sensibile	92,36
Telecomunicazioni	2,18
Energia	-
Beni Industriali	7,67
Tecnologia	82,51
Difensivo	1,39
Beni Difensivi	-
Salute	1,39
Servizi di Pubblica Utilità	-

Ripartizione Geografica %

	Fondo
America	79,60
Stati Uniti	71,93
Canada	2,09
America Latina e Centrale	5,59
Europa	10,91
Regno Unito	3,56
Europa Occidentale - Euro	7,34
Europa Occidentale - Non Euro	0,00
Europa dell'Est	0,00
Africa	0,00
Medio Oriente	0,00
Asia	9,49
Giappone	1,00
Australasia	0,00
Asia - Paesi Sviluppati	3,78
Asia - Emergente	4,72

Anagrafica

Società di Gestione	Janus Henderson Investors	Patrimonio Classe (Mln)	40,31 USD	Investimento Min. Ingresso	2.500 USD
Telefono	8002270486	(26/06/2026)		Investimento Min. Successivo	500 USD
Web	www.janushenderson.com	Domicilio	LUSSEMBURGO	T.E.R.	1,89%
Data di Partenza	03/08/2021	Valuta del Fondo	USD	Spese correnti	1,89%
Nome del Gestore	Graeme Clark	UCITS	Si	Commissione di incentivo	-
Data Inizio Gestione	03/08/2021	Inc/Acc	Acc		
NAV (26/06/2026)	USD 19,88	ISIN	LU2342242398		

See disclosures for more details

© 2026 Morningstar Italia. Tutti i diritti sono riservati. Le informazioni qui contenute: (1) sono proprietà di Morningstar, (2) non possono essere copiate, (3) non costituiscono consiglio di investimento; (4) sono fornite con scopi informativi; (5) sono ritenute attendibili da Morningstar che, pertanto, ne garantisce il maggior grado di accuratezza e completezza possibile, fatto salvo il caso in cui queste Le siano state fornite in modo errato e/o non completo dalle relative società produttrici; (6) sono estratte dai dati del fondo disponibili e riferiti a date temporali diverse. Morningstar non è responsabile per qualunque danno o perdita derivante da qualunque uso delle informazioni e chi visiona tali informazioni sarà responsabile dell'uso che andrà a farne. Non vi è naturalmente garanzia alcuna che i risultati del passato trovino un riscontro nel futuro.

Janus Henderson Horizon Sustainable Future Technologies Fund A2 USD Acc

Patrimonio Netto (Mln)

60,24 USD

(31/05/2026)

[See disclosures for more details](#)

© 2026 Morningstar Italia. Tutti i diritti sono riservati. Le informazioni qui contenute: (1) sono proprietà di Morningstar, (2) non possono essere copiate, (3) non costituiscono consiglio di investimento; (4) sono fornite con scopi informativi; (5) sono ritenute attendibili da Morningstar che, pertanto, ne garantisce il maggior grado di accuratezza e completezza possibile, fatto salvo il caso in cui queste Le siano state fornite in modo errato e/o non completo dalle relative società prodotte; (6) sono estratte dai dati del fondo disponibili e riferiti a date temporali diverse. Morningstar non è responsabile per qualunque danno o perdita derivante da qualunque uso delle informazioni e chi visiona tali informazioni sarà responsabile dell'uso che andrà a farne. Non vi è naturalmente garanzia alcuna che i risultati del passato trovino un riscontro nel futuro.

