

# Janus Henderson Horizon Sustainable Future Technologies Fund IU2 USD Acc

## Categoria Morningstar™

Azionari Settore Tecnologia

## Benchmark Morningstar

Morningstar Global Technology Target

Market Exposure NR USD

Usato nel Report

## Benchmark Dichiarato

MSCI ACWI NR USD

## Morningstar Rating™

★★★★

### Obiettivo d'Investimento Dichiarato

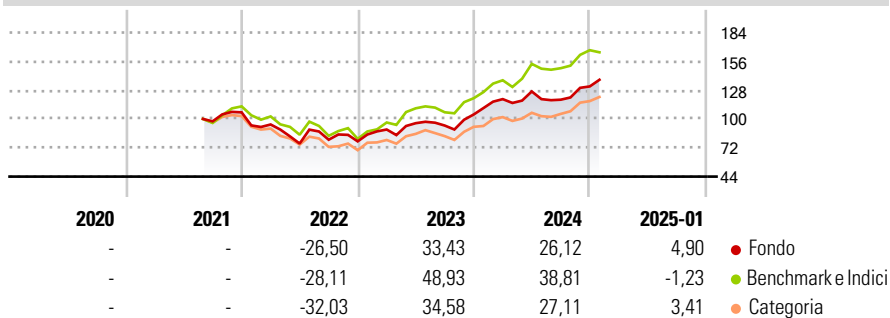
The Fund aims to provide capital growth over the long term by investing in technology-related companies that contribute to the development of a sustainable global economy. The Fund invests at least 90% of its net assets in equities or equity-related instruments of technology-related companies, whose products and services are considered by the Investment Manager as contributing to positive environmental or social change, thereby having an impact on the development of a sustainable global economy. The Fund's investment universe is defined by technology-related companies that derive at least 50% of their current or future expected revenues from the sustainable technology themes identified by the Investment Manager (as further outlined in the...

### Misure di Rischio

3Y Alpha	-1,41	3Y Sharpe Ratio	0,61
3Y Beta	0,87	3Y Std Dev	20,96
3Y R-Squared	85,60	3Y Risk	-Med
3Y Info Ratio	-0,33	5Y Risk	-
3Y Tracking Error	8,78	10Y Risk	-

Basati su Morningstar Global Technology Target Market Exposure NR USD (dove applicabile)

### Rendimenti

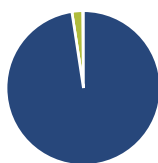


Rend. Cumulati %	Fondo	Bmk	Cat
3-Mesi	8,94	3,80	7,73
6-Mesi	25,43	23,58	28,01
1-Anno	22,38	26,49	28,24
3-Anni Ann.ti	14,30	18,63	10,47
5-Anni Ann.ti	-	-	-
10-Anni Ann.ti	-	-	-

Rendimenti aggiornati al 07/02/2025

Rendimenti	Q1	Q2	Q3	Q4
2025	-	-	-	-
2024	14,30	6,25	-6,32	10,86
2023	14,72	6,86	-2,38	11,50
2022	-11,08	-19,57	4,87	-2,01
2021	-	-	-	8,94

### Portafoglio 31/12/2024



Asset Allocation %	Netta
● Azioni	97,92
● Obbligazioni	0,00
● Liquidità	2,24
● Altro	-0,17

### Style Box

Azionaria	Capitalizz.
Value	Large
Blend	Mid
Growth	Small

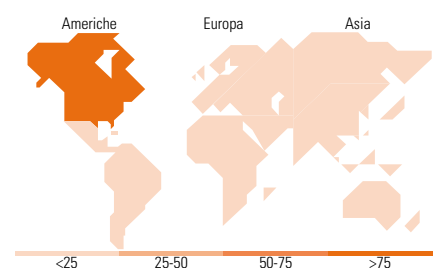
Style

### Mkt Cap %

Fondo	
Giant	24,76
Large	40,96
Medium	20,30
Small	13,97
Micro	0,00

### Capitalizzazione media di mercato

Fondo	
Ave Mkt Cap USD	67.962,9



### Titoli principali

Nome	Settore	%
Microsoft Corp		4,65
ServiceNow Inc		4,48
Itron Inc		3,65
NVIDIA Corp		3,53
Arista Networks Inc		3,02
Intuitive Surgical Inc		2,90
MercadoLibre Inc		2,86
Delta Electronics Inc		2,83
Halma PLC		2,69
Lattice Semiconductor Corp		2,57
% Primi 10 Titoli sul Patrimonio		33,19
Numero Complessivo di Titoli Azionari		45
Numero Complessivo di Titoli Obbligazionari		0

### Distribuzione Settoriale %

Fondo	
<b>Ciclico</b>	<b>9,20</b>
Materie Prime	-
Beni di Consumo Ciclici	2,92
Finanza	6,28
Immobiliare	-
<b>Sensibile</b>	<b>85,68</b>
Telecomunicazioni	-
Energia	-
Beni Industriali	5,62
Tecnologia	80,06
<b>Difensivo</b>	<b>5,12</b>
Beni Difensivi	-
Salute	5,12
Servizi di Pubblica Utilità	-

### Ripartizione Geografica %

Fondo	
<b>America</b>	<b>80,64</b>
Stati Uniti	73,46
Canada	1,72
America Latina e Centrale	5,47
<b>Europa</b>	<b>11,31</b>
Regno Unito	6,54
Europa Occidentale - Euro	3,09
Europa Occidentale - Non Euro	0,00
Europa dell'Est	0,00
Africa	0,00
Medio Oriente	1,67
<b>Asia</b>	<b>8,06</b>
Giappone	0,00
Australasia	0,00
Asia - Paesi Sviluppati	6,08
Asia - Emergente	1,98

### Anagrafica

Società di Gestione	Janus Henderson Investors	Patrimonio Classe (Mln)	7,71 USD	Investimento Min. Ingresso	1.000.000 USD
Telefono	8002270486	(07/02/2025)		Investimento Min. Successivo	100.000 USD
Web	www.janushenderson.com	Domicilio	LUSSEMBURGO	T.E.R.	0,97%
Data di Partenza	03/08/2021	Valuta del Fondo	USD	Spese correnti	0,95%
Nome del Gestore	Graeme Clark	UCITS	Si	Commissione di incentivo	-
Data Inizio Gestione	03/08/2021	Inc/Acc	Acc		

# Janus Henderson Horizon Sustainable Future Technologies Fund IU2 USD Acc

NAV (07/02/2025)	USD 12,58	ISIN	LU2342242042
Patrimonio Netto (Mln)	44,10 USD		
(31/12/2024)			