

# Janus Henderson Horizon Sustainable Future Technologies Fund A2 EUR Hedged Acc

**Categoria Morningstar™**

Azionari Altri Settori

**Benchmark Morningstar**
Not Categorized  
Usato nel Report
**Benchmark Dichiarato**

MSCI ACWI NR USD

**Morningstar Rating™**

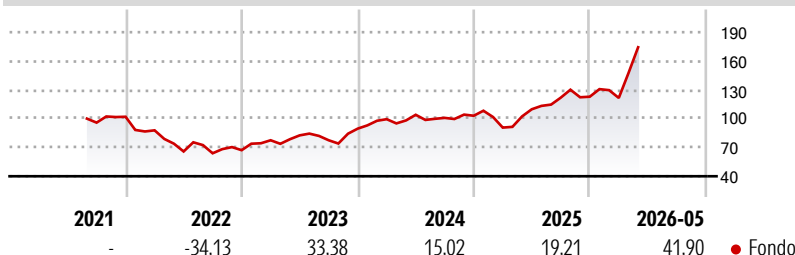
Senza rating

**Obiettivo d'Investimento Dichiarato**

The Fund aims to provide capital growth over the long term by investing in technology-related companies that contribute to the development of a sustainable global economy. The Fund invests at least 90% of its net assets in equities or equity-related instruments of technology-related companies, whose products and services are considered by the Investment Manager as contributing to positive environmental or social change, thereby having an impact on the development of a sustainable global economy. The Fund's investment universe is defined by technology-related companies that derive at least 50% of their current or future expected revenues from the sustainable technology themes identified by the Investment Manager (as further outlined in the...

**Misure di Rischio**

3Y Alpha	-	3Y Sharpe Ratio	1,12
3Y Beta	-	3Y Std Dev	23,70
3Y R-Squared	-	3Y Risk	-
3Y Info Ratio	-	5Y Risk	-
3Y Tracking Error	-	10Y Risk	-

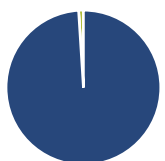
**Rendimenti**

**Rend. Cumulati %**

Fondo	
3-Mesi	36,58
6-Mesi	39,83
1-Anno	57,82
3-Anni Ann.ti	28,57
5-Anni Ann.ti	-
10-Anni Ann.ti	-

Rendimenti aggiornati al 26/06/2026

**Rendimenti**

	Q1	Q2	Q3	Q4
<b>Trimestrali %</b>				
2026	-1,03	-	-	-
2025	-12,02	21,08	11,01	0,80
2024	10,99	4,61	-3,09	2,22
2023	15,38	6,54	-6,14	15,60
2022	-13,86	-25,08	-2,81	5,03

**Portafoglio 31/05/2026**

**Asset Allocation %**

- Azioni
- Obbligazioni
- Liquidità
- Altro

**Netta**

Azioni	99,00
Obbligazioni	0,00
Liquidità	1,00
Altro	0,00

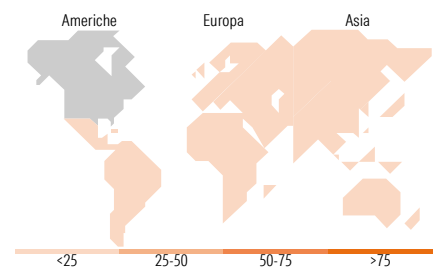
**Style Box Azionaria**

**Mkt Cap %**

Fondo	
Giant	33,23
Large	38,88
Medium	21,24
Small	6,66
Micro	0,00

**Capitalizzazione media di mercato**

Fondo	
Ave Mkt Cap USD	144,623,36


**Titoli principali**

Nome	Settore	%
SanDisk Corp Ordinary Shares		5,16
Infineon Technologies AG		4,30
NVIDIA Corp		4,28
Flex Ltd		3,82
Taiwan Semiconductor...		3,74
Applied Materials Inc		3,52
Broadcom Inc		3,34
ASM International NV		2,96
Nextpower Inc Class A		2,95
Contemporary Amperex...		2,88
% Primi 10 Titoli sul Patrimonio		36,96
Numero Complessivo di Titoli Azionari		46
Numero Complessivo di Titoli Obbligazionari		0

**Distribuzione Settoriale %**

Fondo	
<b>Ciclico</b>	<b>6,25</b>
Materie Prime	-
Beni di Consumo Ciclici	1,73
Finanza	4,53
Immobiliare	-
<b>Sensibile</b>	<b>92,36</b>
Telecomunicazioni	2,18
Energia	-
Beni Industriali	7,67
Tecnologia	82,51
<b>Difensivo</b>	<b>1,39</b>
Beni Difensivi	-
Salute	1,39
Servizi di Pubblica Utilità	-

**Ripartizione Geografica %**

Fondo	
<b>America</b>	<b>79,60</b>
Stati Uniti	71,93
Canada	2,09
America Latina e Centrale	5,59
<b>Europa</b>	<b>10,91</b>
Regno Unito	3,56
Europa Occidentale - Euro	7,34
Europa Occidentale - Non Euro	0,00
Europa dell'Est	0,00
Africa	0,00
Medio Oriente	0,00
<b>Asia</b>	<b>9,49</b>
Giappone	1,00
Australasia	0,00
Asia - Paesi Sviluppati	3,78
Asia - Emergente	4,72

**Anagrafica**

Società di Gestione	Janus Henderson Investors	Patrimonio Classe (Mln)	9,69 EUR	Investimento Min. Ingresso	2.500 EUR
Telefono	8002270486	(26/06/2026)		Investimento Min. Successivo	500 EUR
Web	www.janushenderson.com	Domicilio	LUSSEMBURGO	T.E.R.	1,89%
Data di Partenza	03/08/2021	Valuta del Fondo	EUR	Spese correnti	1,89%
Nome del Gestore	Graeme Clark	UCITS	Si	Commissione di incentivo	-
Data Inizio Gestione	03/08/2021	Inc/Acc	Acc		
NAV (26/06/2026)	EUR 17,66	ISIN	LU2342241663		

[See disclosures for more details](#)

© 2026 Morningstar Italia. Tutti i diritti sono riservati. Le informazioni qui contenute: (1) sono proprietà di Morningstar, (2) non possono essere copiate, (3) non costituiscono consiglio di investimento; (4) sono fornite con scopi informativi; (5) sono ritenute attendibili da Morningstar che, pertanto, ne garantisce il maggior grado di accuratezza e completezza possibile, fatto salvo il caso in cui queste Le siano state fornite in modo errato e/o non completo dalle relative società prodotte; (6) sono estratte dai dati del fondo disponibili e riferiti a date temporali diverse. Morningstar non è responsabile per qualunque danno o perdita derivante da qualunque uso delle informazioni e chi visiona tali informazioni sarà responsabile dell'uso che andrà a farne. Non vi è naturalmente garanzia alcuna che i risultati del passato trovino un riscontro nel futuro.

# Janus Henderson Horizon Sustainable Future Technologies Fund A2 EUR Hedged Acc

Patrimonio Netto (Mln)

60,24 USD

(31/05/2026)