

# Janus Henderson Horizon Sustainable Future Technologies Fund GU2 EUR

Categoria Morningstar™  
**Hedged Acc**

Benchmark Morningstar

Not Categorized  
Usato nel Report

Benchmark Dichiarato

MSCI ACWI NR USD

Morningstar Rating™

Senza rating

## Obiettivo d'Investimento Dichiarato

The Fund aims to provide capital growth over the long term by investing in technology-related companies that contribute to the development of a sustainable global economy. The Fund invests at least 90% of its net assets in equities or equity-related instruments of technology-related companies, whose products and services are considered by the Investment Manager as contributing to positive environmental or social change, thereby having an impact on the development of a sustainable global economy. The Fund's investment universe is defined by technology-related companies that derive at least 50% of their current or future expected revenues from the sustainable technology themes identified by the Investment Manager (as further outlined in the...

## Misure di Rischio

3Y Alpha	-	3Y Sharpe Ratio	0,37
3Y Beta	-	3Y Std Dev	21,80
3Y R-Squared	-	3Y Risk	-
3Y Info Ratio	-	5Y Risk	-
3Y Tracking Error	-	10Y Risk	-

## Rendimenti



## Rend. Cumulati %

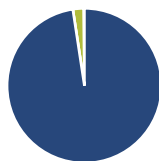
Rend. Cumulati %	Fondo
3-Mesi	5,78
6-Mesi	15,60
1-Anno	13,86
3-Anni Ann.ti	7,73
5-Anni Ann.ti	-
10-Anni Ann.ti	-

Rendimenti aggiornati al 04/02/2025

## Rendimenti

Rendimenti	Q1	Q2	Q3	Q4
Trimestrali %				
2025	-	-	-	-
2024	11,23	5,05	-2,81	2,52
2023	15,71	6,79	-5,78	15,83
2022	-13,52	-25,00	-2,50	5,42
2021	-	-	-	-

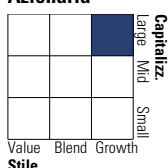
## Portafoglio 31/12/2024



Asset Allocation %	Netta
● Azioni	97,92
● Obbligazioni	0,00
● Liquidità	2,24
● Altro	-0,17

## Style Box

### Azionaria

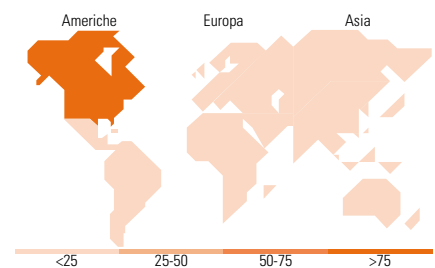


## Mkt Cap %

Mkt Cap %	Fondo
Giant	24,76
Large	40,96
Medium	20,30
Small	13,97
Micro	0,00

## Capitalizzazione media di mercato

Capitalizzazione media di mercato	Fondo
Ave Mkt Cap USD	67.962,9



## Titoli principali

Nome	Settore	%
Microsoft Corp		4,65
ServiceNow Inc		4,48
Itron Inc		3,65
NVIDIA Corp		3,53
Arista Networks Inc		3,02
Intuitive Surgical Inc		2,90
MercadoLibre Inc		2,86
Delta Electronics Inc		2,83
Halma PLC		2,69
Lattice Semiconductor Corp		2,57
% Primi 10 Titoli sul Patrimonio		33,19
Numero Complessivo di Titoli Azionari		45
Numero Complessivo di Titoli Obbligazionari		0

## Distribuzione Settoriale %

Distribuzione Settoriale %	Fondo
<b>Ciclico</b>	<b>9,20</b>
Materie Prime	-
Beni di Consumo Ciclici	2,92
Finanza	6,28
Immobiliare	-
<b>Sensibile</b>	<b>85,68</b>
Telecomunicazioni	-
Energia	-
Beni Industriali	5,62
Tecnologia	80,06
<b>Difensivo</b>	<b>5,12</b>
Beni Difensivi	-
Salute	5,12
Servizi di Pubblica Utilità	-

## Ripartizione Geografica %

Ripartizione Geografica %	Fondo
<b>America</b>	<b>80,64</b>
Stati Uniti	73,46
Canada	1,72
America Latina e Centrale	5,47
<b>Europa</b>	<b>11,31</b>
Regno Unito	6,54
Europa Occidentale - Euro	3,09
Europa Occidentale - Non Euro	0,00
Europa dell'Est	0,00
Africa	0,00
Medio Oriente	1,67
<b>Asia</b>	<b>8,06</b>
Giappone	0,00
Australasia	0,00
Asia - Paesi Sviluppati	6,08
Asia - Emergente	1,98

## Anagrafica

Società di Gestione	Janus Henderson Investors	Patrimonio Classe (Mln)	0,00 EUR	Investimento Min. Ingresso	50.000.000 EUR
Telefono	8002270486	(04/02/2025)		Investimento Min. Successivo	500.000 EUR
Web	www.janushenderson.com	Domicilio	LUSSEMBURGO	T.E.R.	0,82%
Data di Partenza	03/08/2021	Valuta del Fondo	EUR	Spese correnti	0,80%
Nome del Gestore	Graeme Clark	UCITS	Si	Commissione di incentivo	-
Data Inizio Gestione	03/08/2021	Inc/Acc	Acc		
NAV (04/02/2025)	EUR 11,34	ISIN	LU2342241317		

# Janus Henderson Horizon Sustainable Future Technologies Fund GU2 EUR

Patrimonio Netto (Mln)

44,10 USD

**Hedged Acc**

---