

Janus Henderson Horizon Sustainable Future Technologies Fund IU2 EUR Hedged

Categoria Morningstar™
Acc Altri Settori

Benchmark Morningstar

 Not Categorized
Usato nel Report

Benchmark Dichiarato

MSCI ACWI NR USD

Morningstar Rating™

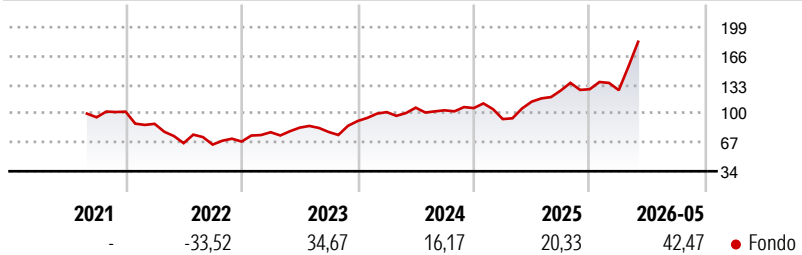
Senza rating

Obiettivo d'Investimento Dichiarato

The Fund aims to provide capital growth over the long term by investing in technology-related companies that contribute to the development of a sustainable global economy. The Fund invests at least 90% of its net assets in equities or equity-related instruments of technology-related companies, whose products and services are considered by the Investment Manager as contributing to positive environmental or social change, thereby having an impact on the development of a sustainable global economy. The Fund's investment universe is defined by technology-related companies that derive at least 50% of their current or future expected revenues from the sustainable technology themes identified by the Investment Manager (as further outlined in the...

Misure di Rischio

3Y Alpha	-	3Y Sharpe Ratio	1,16
3Y Beta	-	3Y Std Dev	23,70
3Y R-Squared	-	3Y Risk	-
3Y Info Ratio	-	5Y Risk	-
3Y Tracking Error	-	10Y Risk	-

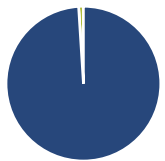
Rendimenti

Rend. Cumulati %

Rend. Cumulati %	Fondo
3-Mesi	43,33
6-Mesi	46,59
1-Anno	72,15
3-Anni Ann.ti	31,76
5-Anni Ann.ti	-
10-Anni Ann.ti	-

Rendimenti aggiornati al 22/06/2026

Rendimenti

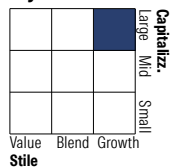
Rendimenti	Q1	Q2	Q3	Q4
Trimestrali %				
2026	-0,84	-	-	-
2025	-11,81	21,29	11,22	1,15
2024	11,17	4,98	-2,83	2,44
2023	15,76	6,68	-5,92	15,91
2022	-13,62	-25,03	-2,50	5,28

Portafoglio 31/05/2026

Asset Allocation %

- Azioni
- Obbligazioni
- Liquidità
- Altro

Netta

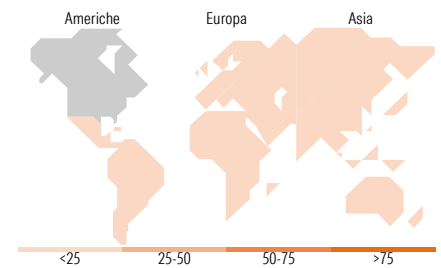
Azioni	99,00
Obbligazioni	0,00
Liquidità	1,00
Altro	0,00

Style Box Azionaria

Mkt Cap %

Mkt Cap %	Fondo
Giant	33,23
Large	38,88
Medium	21,24
Small	6,66
Micro	0,00

Capitalizzazione media di mercato

Ave Mkt Cap USD	144.623,36
-----------------	------------


Titoli principali

Nome	Settore	%
SanDisk Corp Ordinary Shares	📁	5,16
Infineon Technologies AG	📁	4,30
NVIDIA Corp	📁	4,28
Flex Ltd	📁	3,82
Taiwan Semiconductor...	📁	3,74
Applied Materials Inc	📁	3,52
Broadcom Inc	📁	3,34
ASM International NV	📁	2,96
Nextpower Inc Class A	📁	2,95
Contemporary Amperex...	⚙️	2,88
% Primi 10 Titoli sul Patrimonio		36,96
Numero Complessivo di Titoli Azionari		46
Numero Complessivo di Titoli Obbligazionari		0

Distribuzione Settoriale %

Distribuzione Settoriale %	Fondo
Ciclico	6,25
Materie Prime	-
Beni di Consumo Ciclici	1,73
Finanza	4,53
Immobiliare	-
Sensibile	92,36
Telecomunicazioni	2,18
Energia	-
Beni Industriali	7,67
Tecnologia	82,51
Difensivo	1,39
Beni Difensivi	-
Salute	1,39
Servizi di Pubblica Utilità	-

Ripartizione Geografica %

Ripartizione Geografica %	Fondo
America	79,60
Stati Uniti	71,93
Canada	2,09
America Latina e Centrale	5,59
Europa	10,91
Regno Unito	3,56
Europa Occidentale - Euro	7,34
Europa Occidentale - Non Euro	0,00
Europa dell'Est	0,00
Africa	0,00
Medio Oriente	0,00
Asia	9,49
Giappone	1,00
Australasia	0,00
Asia - Paesi Sviluppati	3,78
Asia - Emergente	4,72

Anagrafica

Società di Gestione	Janus Henderson Investors	Patrimonio Classe (Mln)	0,00 EUR	Investimento Min. Ingresso	1.000.000 EUR
Telefono	8002270486	(22/06/2026)		Investimento Min. Successivo	100.000 EUR
Web	www.janushenderson.com	Domicilio	LUSSEMBURGO	T.E.R.	0,83%
Data di Partenza	03/08/2021	Valuta del Fondo	EUR	Spese correnti	0,95%
Nome del Gestore	Graeme Clark	UCITS	Si	Commissione di incentivo	-
Data Inizio Gestione	03/08/2021	Inc/Acc	Acc		
NAV (22/06/2026)	EUR 19,35	ISIN	LU2342241408		

See disclosures for more details

© 2026 Morningstar Italia. Tutti i diritti sono riservati. Le informazioni qui contenute: (1) sono proprietà di Morningstar, (2) non possono essere copiate, (3) non costituiscono consiglio di investimento; (4) sono fornite con scopi informativi; (5) sono ritenute attendibili da Morningstar che, pertanto, ne garantisce il maggior grado di accuratezza e completezza possibile, fatto salvo il caso in cui queste Le siano state fornite in modo errato e/o non completo dalle relative società prodotte; (6) sono estratte dai dati del fondo disponibili e riferiti a date temporali diverse. Morningstar non è responsabile per qualunque danno o perdita derivante da qualunque uso delle informazioni e chi visiona tali informazioni sarà responsabile dell'uso che andrà a farne. Non vi è naturalmente garanzia alcuna che i risultati del passato trovino un riscontro nel futuro.

Janus Henderson Horizon Sustainable Future Technologies Fund IU2 EUR Hedged

Patrimonio Netto (Mln)

60,24 USD

Acc
