

# Janus Henderson Horizon US Sustainable Equity Fund IU2 USD Acc

## Categoria Morningstar™

Azionari USA Large Cap Growth

## Benchmark Morningstar

Morningstar US Large-Mid Cap Broad

Growth NR USD

Usato nel Report

## Benchmark Dichiarato

S&amp;P 500 NR USD

## Morningstar Rating™

★★

### Obiettivo d'Investimento Dichiarato

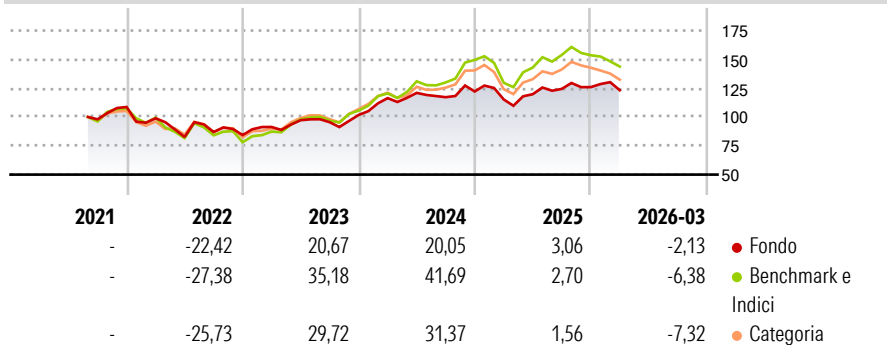
The Fund aims to provide capital growth over the long term by investing in US companies whose products and services are considered by the Investment Manager as contributing to positive environmental or social change and thereby have an impact on the development of a sustainable global economy. The Fund invests at least 80% of its net assets in a concentrated portfolio of equities of US companies, whose products and services are considered by the Investment Manager as contributing to positive environmental or social change and thereby have an impact on the development of a sustainable global economy. The Fund will avoid investing in companies that the Investment Manager considers to potentially have a negative impact on the development of...

### Misure di Rischio

3Y Alpha	-3,58	3Y Sharpe Ratio	0,58
3Y Beta	0,78	3Y Std Dev	13,69
3Y R-Squared	76,03	3Y Risk	-Med
3Y Info Ratio	-1,02	5Y Risk	-
3Y Tracking Error	7,60	10Y Risk	-

Basati su Morningstar US Large-Mid Cap Broad Growth NR USD (dove applicabile)

### Rendimenti

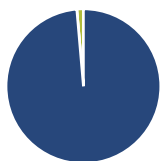


Rend. Cumulati %	Fondo	Bmk	Cat
3-Mesi	2,53	-0,41	-4,37
6-Mesi	5,27	-0,01	-2,64
1-Anno	22,34	28,43	19,00
3-Anni Ann.ti	13,25	21,59	15,91
5-Anni Ann.ti	-	-	-
10-Anni Ann.ti	-	-	-

Rendimenti aggiornati al 14/04/2026

Rendimenti Trimestrali %	Q1	Q2	Q3	Q4
2026	-2,13	-	-	-
2025	-5,71	3,98	3,84	1,23
2024	14,37	3,92	-3,11	4,26
2023	8,32	6,42	-1,78	6,58
2022	-9,06	-16,38	5,15	-2,98

### Portafoglio 28/02/2026



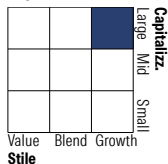
#### Asset Allocation %

- Azioni
- Obbligazioni
- Liquidità
- Altro

#### Netta

98,63  
0,00  
1,37  
0,00

#### Style Box Azionaria

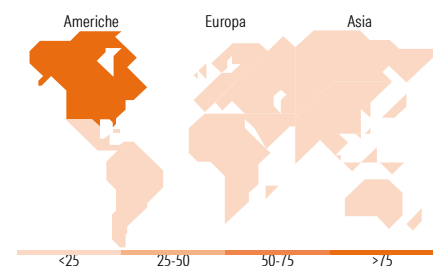


#### Mkt Cap %

Fondo	Value	Blend	Growth
Giant	33,18		
Large	25,53		
Medium	33,07		
Small	8,21		
Micro	0,00		

#### Capitalizzazione media di mercato

Fondo	Ave Mkt Cap USD
	149.164,10



### Titoli principali

Nome	Settore	%
NVIDIA Corp	📠	8,74
Microsoft Corp	📠	6,64
Taiwan Semiconductor...	📠	5,49
Keysight Technologies Inc	📠	5,30
McKesson Corp	🏠	4,07
Eli Lilly and Co	🏠	3,28
Spotify Technology SA	📠	3,26
Hubbell Inc	📠	3,25
argenx SE ADR	🏠	3,23
TE Connectivity PLC...	📠	3,03
% Primi 10 Titoli sul Patrimonio		46,30
Numero Complessivo di Titoli Azionari		40
Numero Complessivo di Titoli Obbligazionari		0

### Distribuzione Settoriale %

Fondo	Ciclico
19,17	
-	Materie Prime
6,26	Beni di Consumo Ciclici
10,90	Finanza
2,01	Immobiliare
64,25	Sensibile
3,30	Telecomunicazioni
-	Energia
17,84	Beni Industriali
43,11	Tecnologia
16,58	Difensivo
-	Beni Difensivi
15,73	Salute
0,84	Servizi di Pubblica Utilità

### Ripartizione Geografica %

Fondo	America
91,36	
88,92	Stati Uniti
2,44	Canada
0,00	America Latina e Centrale
0,00	Europa
0,00	Regno Unito
0,00	Europa Occidentale - Euro
0,00	Europa Occidentale - Non Euro
0,00	Europa dell'Est
0,00	Africa
0,00	Medio Oriente
8,64	Asia
0,00	Giappone
0,00	Australasia
5,57	Asia - Paesi Sviluppati
3,08	Asia - Emergente

### Anagrafica

Società di Gestione	Janus Henderson Investors	Patrimonio Classe (Mln)	18,79 USD	Investimento Min. Ingresso	1.000.000 USD
Telefono	8002270486	(14/04/2026)		Investimento Min. Successivo	100.000 USD
Web	www.janushenderson.com	Domicilio	LUSSEMBURGO	T.E.R.	0,84%
Data di Partenza	03/08/2021	Valuta del Fondo	USD	Spese correnti	0,85%
Nome del Gestore	Aaron Scully	UCITS	Si	Commissione di incentivo	-

# Janus Henderson Horizon US Sustainable Equity Fund IU2 USD Acc

Data Inizio Gestione	03/08/2021	Inc/Acc	Acc
NAV <sup>(14/04/2026)</sup>	USD 13,51	ISIN	LU2342243107
Patrimonio Netto (Mln) <sup>(28/02/2026)</sup>	23,78 USD		