

# Janus Henderson Horizon US Sustainable Equity Fund IU2 EUR Hedged Acc

## Categoria Morningstar™

Azionari Altri Settori

## Benchmark Morningstar

Not Categorized  
Usato nel Report

## Benchmark Dichiarato

S&amp;P 500 NR USD

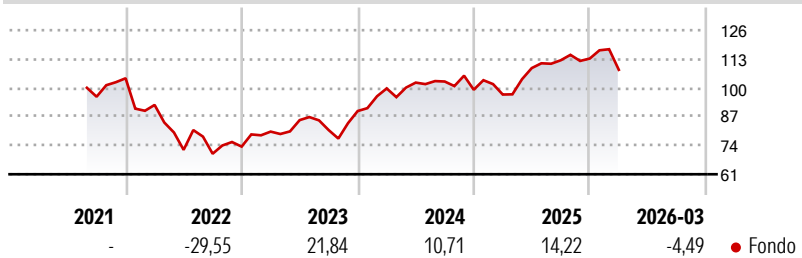
## Morningstar Rating™

Senza rating

### Obiettivo d'Investimento Dichiarato

The Fund aims to provide capital growth over the long term by investing in US companies whose products and services are considered by the Investment Manager as contributing to positive environmental or social change and thereby have an impact on the development of a sustainable global economy. The Fund invests at least 80% of its net assets in a concentrated portfolio of equities of US companies, whose products and services are considered by the Investment Manager as contributing to positive environmental or social change and thereby have an impact on the development of a sustainable global economy. The Fund will avoid investing in companies that the Investment Manager considers to potentially have a negative impact on the development of...

### Rendimenti



### Misure di Rischio

3Y Alpha	-	3Y Sharpe Ratio	0,58
3Y Beta	-	3Y Std Dev	13,79
3Y R-Squared	-	3Y Risk	-
3Y Info Ratio	-	5Y Risk	-
3Y Tracking Error	-	10Y Risk	-

### Rend. Cumulati %

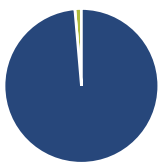
Periodo	Fondo
3-Mesi	3,15
6-Mesi	5,94
1-Anno	24,28
3-Anni Ann.ti	13,57
5-Anni Ann.ti	-
10-Anni Ann.ti	-

Rendimenti aggiornati al 14/04/2026

### Rendimenti

Periodo	Q1	Q2	Q3	Q4
2026	-4,49	-	-	-
2025	-2,17	12,31	3,23	0,70
2024	11,37	2,65	0,48	-3,62
2023	9,19	6,46	-5,27	10,64
2022	-11,54	-21,95	-2,45	4,60

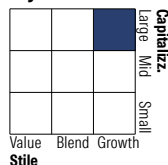
### Portafoglio 28/02/2026



#### Asset Allocation %

Azioni	98,63
Obbligazioni	0,00
Liquidità	1,37
Altro	0,00

#### Style Box Azionaria

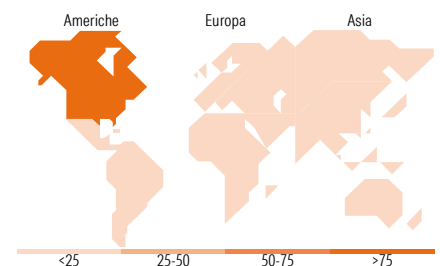


#### Mkt Cap %

Stile	Fondo
Giant	33,18
Large	25,53
Medium	33,07
Small	8,21
Micro	0,00

#### Capitalizzazione media di mercato

Stile	Fondo
Ave Mkt Cap USD	149.164,10



### Titoli principali

Nome	Settore	%
NVIDIA Corp	8,74	
Microsoft Corp	6,64	
Taiwan Semiconductor...	5,49	
Keysight Technologies Inc	5,30	
McKesson Corp	4,07	
Eli Lilly and Co	3,28	
Spotify Technology SA	3,26	
Hubbell Inc	3,25	
argenx SE ADR	3,23	
TE Connectivity PLC...	3,03	
% Primi 10 Titoli sul Patrimonio	46,30	
Numero Complessivo di Titoli Azionari	40	
Numero Complessivo di Titoli Obbligazionari	0	

### Distribuzione Settoriale %

Settore	Fondo
<b>Ciclico</b>	<b>19,17</b>
Materie Prime	-
Beni di Consumo Ciclici	6,26
Finanza	10,90
Immobiliare	2,01
<b>Sensibile</b>	<b>64,25</b>
Telecomunicazioni	3,30
Energia	-
Beni Industriali	17,84
Tecnologia	43,11
<b>Difensivo</b>	<b>16,58</b>
Beni Difensivi	-
Salute	15,73
Servizi di Pubblica Utilità	0,84

### Ripartizione Geografica %

Regione	Fondo
<b>America</b>	<b>91,36</b>
Stati Uniti	88,92
Canada	2,44
America Latina e Centrale	0,00
<b>Europa</b>	<b>0,00</b>
Regno Unito	0,00
Europa Occidentale - Euro	0,00
Europa Occidentale - Non Euro	0,00
Europa dell'Est	0,00
Africa	0,00
Medio Oriente	0,00
<b>Asia</b>	<b>8,64</b>
Giappone	0,00
Australasia	0,00
Asia - Paesi Sviluppati	5,57
Asia - Emergente	3,08

### Anagrafica

Società di Gestione	Janus Henderson Investors	Patrimonio Classe (Mln)	0,00 EUR	Investimento Min. Ingresso	1.000.000 EUR
Telefono	8002270486	(14/04/2026)		Investimento Min. Successivo	100.000 EUR
Web	www.janushenderson.com	Domicilio	LUSSEMBURGO	T.E.R.	0,80%
Data di Partenza	03/08/2021	Valuta del Fondo	EUR	Spese correnti	0,85%
Nome del Gestore	Aaron Scully	UCITS	Si	Commissione di incentivo	-
Data Inizio Gestione	03/08/2021	Inc/Acc	Acc		

# Janus Henderson Horizon US Sustainable Equity Fund IU2 EUR Hedged Acc

NAV <sup>(14/04/2026)</sup>

EUR 12,13

ISIN

LU2342242638

Patrimonio Netto (Mln)

23,78 USD

<sup>(28/02/2026)</sup>