

# Janus Henderson Horizon US Sustainable Equity Fund GU2 EUR Hedged Acc

## Categoria Morningstar™

Azionari Altri Settori

## Benchmark Morningstar

Not Categorized  
Usato nel Report

## Benchmark Dichiarato

S&amp;P 500 NR USD

## Morningstar Rating™

Senza rating

### Obiettivo d'Investimento Dichiarato

The Fund aims to provide capital growth over the long term by investing in US companies whose products and services are considered by the Investment Manager as contributing to positive environmental or social change and thereby have an impact on the development of a sustainable global economy. The Fund invests at least 80% of its net assets in a concentrated portfolio of equities of US companies, whose products and services are considered by the Investment Manager as contributing to positive environmental or social change and thereby have an impact on the development of a sustainable global economy. The Fund will avoid investing in companies that the Investment Manager considers to potentially have a negative impact on the development of...

### Rendimenti



### Misure di Rischio

3Y Alpha	-	3Y Sharpe Ratio	0,21
3Y Beta	-	3Y Std Dev	18,17
3Y R-Squared	-	3Y Risk	-
3Y Info Ratio	-	5Y Risk	-
3Y Tracking Error	-	10Y Risk	-

### Rend. Cumulati %

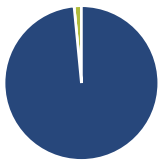
Periodo	Fondo (%)
3-Mesi	1,54
6-Mesi	4,57
1-Anno	12,86
3-Anni Ann.ti	4,04
5-Anni Ann.ti	-
10-Anni Ann.ti	-

Rendimenti aggiornati al 04/02/2025

### Rendimenti

Periodo	Q1	Q2	Q3	Q4
2025	-	-	-	-
2024	11,44	2,64	0,38	-3,61
2023	9,31	6,33	-5,15	10,74
2022	-11,53	-21,93	-2,44	4,59
2021	-	-	-	8,66

### Portafoglio 31/12/2024

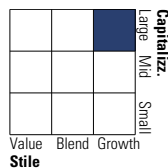


#### Asset Allocation %

Azioni	98,47
Obbligazioni	0,00
Liquidità	1,53
Altro	0,00

#### Style Box

##### Azionaria



Value Blend Growth

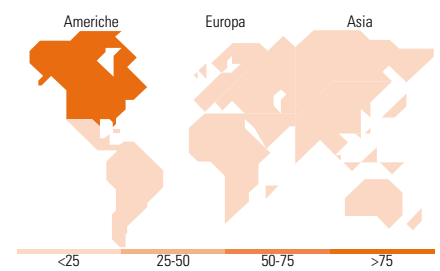
Style

#### Mkt Cap %

Dimensione	Fondo (%)
Giant	21,04
Large	40,73
Medium	27,10
Small	10,91
Micro	0,22

#### Capitalizzazione media di mercato

Ave Mkt Cap USD	108.061,61
-----------------	------------



### Titoli principali

Nome	Settore	%
Microsoft Corp	Software	8,03
NVIDIA Corp	Software	7,14
T-Mobile US Inc	Telecomunicazioni	5,10
Progressive Corp	Assicurazioni	5,09
Westinghouse Air Brake...	Macchine e Strumenti	4,36
Spotify Technology SA	Software	3,44
Mastercard Inc Class A	Software	3,35
Arthur J. Gallagher & Co	Assicurazioni	3,03
Marsh & McLennan Companies Inc	Assicurazioni	2,74
Keysight Technologies Inc	Software	2,69
% Primi 10 Titoli sul Patrimonio		44,97
Numero Complessivo di Titoli Azionari		41
Numero Complessivo di Titoli Obbligazionari		0

### Distribuzione Settoriale %

Settore	Fondo (%)
<b>Ciclico</b>	<b>24,70</b>
Materie Prime	-
Beni di Consumo Ciclici	3,98
Finanza	17,37
Immobiliare	3,35
<b>Sensibile</b>	<b>56,82</b>
Telecomunicazioni	8,67
Energia	-
Beni Industriali	14,66
Tecnologia	33,50
<b>Difensivo</b>	<b>18,48</b>
Beni Difensivi	0,83
Salute	17,65
Servizi di Pubblica Utilità	-

### Ripartizione Geografica %

Regione	Fondo (%)
<b>America</b>	<b>98,37</b>
Stati Uniti	97,37
Canada	1,01
America Latina e Centrale	0,00
<b>Europa</b>	<b>1,63</b>
Regno Unito	1,63
Europa Occidentale - Euro	0,00
Europa Occidentale - Non Euro	0,00
Europa dell'Est	0,00
Africa	0,00
Medio Oriente	0,00
<b>Asia</b>	<b>0,00</b>
Giappone	0,00
Australasia	0,00
Asia - Paesi Sviluppati	0,00
Asia - Emergente	0,00

### Anagrafica

Società di Gestione	Janus Henderson Investors	Patrimonio Classe (Mln)	0,02 EUR	Investimento Min. Ingresso	50.000.000 EUR
Telefono	8002270486	(04/02/2025)		Investimento Min. Successivo	500.000 EUR
Web	www.janushenderson.com	Domicilio	LUSSEMBURGO	T.E.R.	0,76%
Data di Partenza	03/08/2021	Valuta del Fondo	EUR	Spese correnti	0,75%
Nome del Gestore	Aaron Scully	UCITS	Si	Commissione di incentivo	-
Data Inizio Gestione	03/08/2021	Inc/Acc	Acc		

# Janus Henderson Horizon US Sustainable Equity Fund GU2 EUR Hedged Acc

NAV (04/02/2025)	EUR 10,53	ISIN	LU2342242554
Patrimonio Netto (Mln)	17,73 USD		
(31/12/2024)			