

JPMorgan Funds - US Sustainable Equity I2 (acc) - USD

Categoria Morningstar™

Azionari USA Large Cap Blend

Benchmark Morningstar

Morningstar US Large-Mid Cap NR USD

Usato nel Report

Benchmark Dichiarato

S&P 500 NR EUR

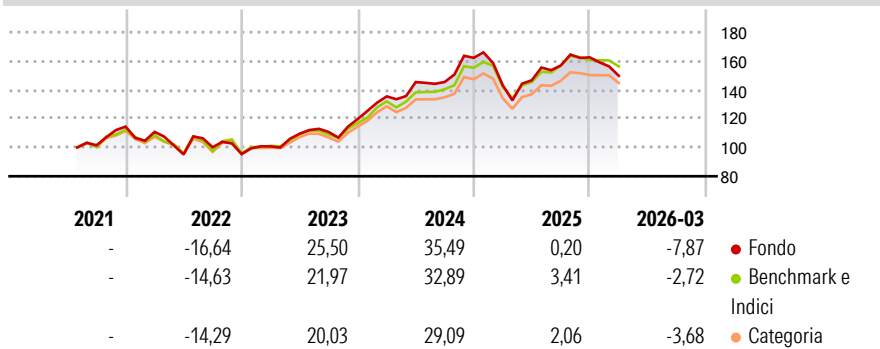
Morningstar Rating™

★★★

Obiettivo d'Investimento Dichiarato

The fund seeks to provide long-term capital growth by investing primarily in US companies with positive E/S characteristics or US companies that demonstrate improving E/S characteristics. Companies with positive E/S characteristics are those that the Investment Manager believes to have effective governance and superior management of environmental and social issues (Sustainable Characteristics).

Rendimenti



Misure di Rischio

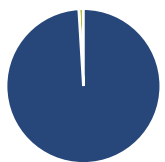
3Y Alpha	-1,79	3Y Sharpe Ratio	0,78
3Y Beta	1,05	3Y Std Dev	14,78
3Y R-Squared	89,08	3Y Risk	+Med
3Y Info Ratio	-0,33	5Y Risk	-
3Y Tracking Error	4,57	10Y Risk	-

Basati su Morningstar US Large-Mid Cap NR USD (dove applicabile)

Rend. Cumulati %	Fondo	Bmk	Cat	Rendimenti Trimestrali %	Q1	Q2	Q3	Q4
3-Mesi	1,96	4,27	2,97	2026	-7,87	-	-	-
6-Mesi	1,93	4,93	4,21	2025	-11,71	2,39	6,98	3,61
1-Anno	24,63	27,90	25,92	2024	13,13	7,33	0,05	11,52
3-Anni Ann.ti	18,05	19,07	16,73	2023	5,57	8,75	1,10	8,12
5-Anni Ann.ti	-	-	-	2022	-3,18	-14,16	5,25	-4,70
10-Anni Ann.ti	-	-	-					

Rendimenti aggiornati al 24/04/2026

Portafoglio 31/03/2026



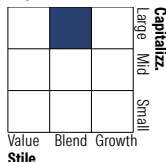
Asset Allocation %

Azioni	99,03
Obbligazioni	0,00
Liquidità	0,97
Altro	0,00

Netta

Netta	99,03
Obbligazioni	0,00
Liquidità	0,97
Altro	0,00

Style Box Azionaria

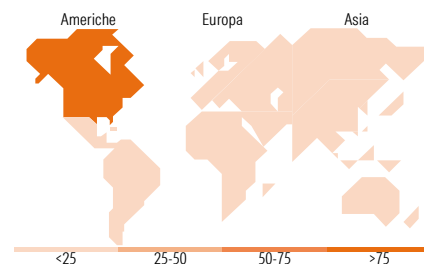


Mkt Cap %

Fondo	41,98
Giant	38,56
Large	19,46
Medium	0,00
Small	0,00
Micro	0,00

Capitalizzazione media di mercato

Fondo	381.478,16
Ave Mkt Cap USD	16



Titoli principali

Nome	Settore	%
NVIDIA Corp	9,06	
Microsoft Corp	6,49	
Amazon.com Inc	5,83	
Apple Inc	5,42	
Alphabet Inc Class A	4,70	
Broadcom Inc	3,29	
Mastercard Inc Class A	3,05	
AbbVie Inc	2,74	
NextEra Energy Inc	1,90	
Lowe's Companies Inc	1,74	
% Primi 10 Titoli sul Patrimonio	44,22	
Numero Complessivo di Titoli Azionari	71	
Numero Complessivo di Titoli Obbligazionari	0	

Distribuzione Settoriale %

	Fondo
Ciclico	31,73
Materie Prime	2,77
Beni di Consumo Ciclici	13,82
Finanza	12,23
Immobiliare	2,92
Sensibile	52,25
Telecomunicazioni	7,77
Energia	-
Beni Industriali	7,10
Tecnologia	37,38
Difensivo	16,02
Beni Difensivi	2,30
Salute	11,80
Servizi di Pubblica Utilità	1,92

Ripartizione Geografica %

	Fondo
America	98,28
Stati Uniti	98,28
Canada	0,00
America Latina e Centrale	0,00
Europa	0,88
Regno Unito	0,00
Europa Occidentale - Euro	0,88
Europa Occidentale - Non Euro	0,00
Europa dell'Est	0,00
Africa	0,00
Medio Oriente	0,00
Asia	0,83
Giappone	0,00
Australasia	0,00
Asia - Paesi Sviluppati	0,83
Asia - Emergente	0,00

Anagrafica

Società di Gestione	JPMorgan Asset Management (Europe) S.à r.l.	Patrimonio Classe (Mln)	0,00 USD	Investimento Min. Ingresso	100.000.000 USD
		(24/04/2026)		Investimento Min. Successivo	1.000 USD
		Domicilio	LUSSEMBURGO	T.E.R.	0,47%
Telefono	+352 34 101	Valuta del Fondo	USD	Spese correnti	0,56%
Web	http://www.jpmorganassetmanagement.com	UCITS	Si	Commissione di incentivo	-
		Inc/Acc	Acc		
		ISIN	LU2363200226		
Data di Partenza	29/07/2021				
Nome del Gestore	David Small				
Data Inizio Gestione	29/07/2021				

JPMorgan Funds - US Sustainable Equity I2 (acc) - USD

NAV ^(24/04/2026)	USD 162,11
Patrimonio Netto (Mln)	566,22 USD

(31/03/2026)