

Neuberger Berman Global Investment Grade Credit Fund USD I Accumulating Class

Categoria Morningstar™

Global Corporate Bond - USD Hedged

Benchmark Morningstar

Morningstar Global Corporate Bond GR

Hedged USD

Usato nel Report

Benchmark Dichiarato

Bloomberg Gbl Agg Corp TR USD

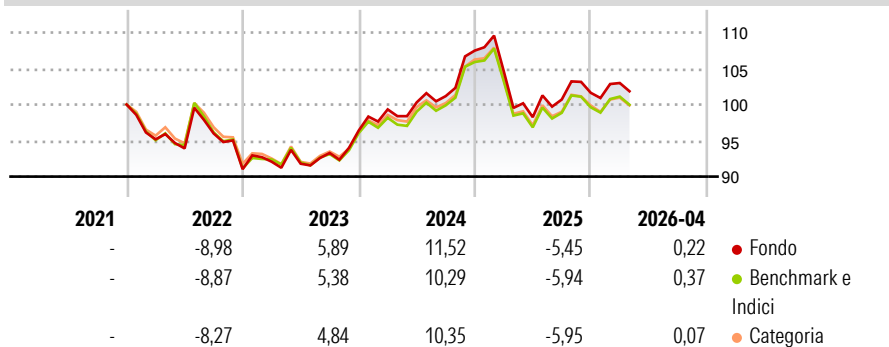
Morningstar Rating™

★★★★

Obiettivo d'Investimento Dichiarato

The Portfolio aims to achieve a target average return of 1% over the Benchmark (as specified in the "Benchmark" section below) before fees over a market cycle (typically 3 years) from investing primarily in investment grade corporate fixed income securities globally.

Rendimenti



Misure di Rischio

| | | | |
|-------------------|-------|-----------------|------|
| 3Y Alpha | 0,79 | 3Y Sharpe Ratio | 0,15 |
| 3Y Beta | 1,01 | 3Y Std Dev | 6,76 |
| 3Y R-Squared | 98,95 | 3Y Risk | +Med |
| 3Y Info Ratio | 1,54 | 5Y Risk | - |
| 3Y Tracking Error | 0,54 | 10Y Risk | - |

Basati su Morningstar Global Corporate Bond GR Hedged USD (dove applicabile)

Rend. Cumulati %

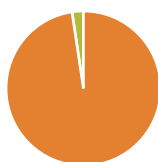
| | Fondo | Bmk | Cat |
|----------------|-------|-------|-------|
| 3-Mesi | 0,28 | 0,36 | 0,20 |
| 6-Mesi | -0,67 | -0,68 | -0,88 |
| 1-Anno | 2,13 | 1,36 | 0,94 |
| 3-Anni Ann.ti | 3,85 | 3,12 | 3,18 |
| 5-Anni Ann.ti | - | - | - |
| 10-Anni Ann.ti | - | - | - |

Rendimenti aggiornati al 08/05/2026

Rendimenti

| | Q1 | Q2 | Q3 | Q4 |
|------|-------|-------|------|-------|
| 2026 | 1,34 | - | - | - |
| 2025 | -2,65 | -6,10 | 2,49 | 0,92 |
| 2024 | 3,06 | 0,99 | 0,86 | 6,24 |
| 2023 | 1,14 | -0,30 | 1,62 | 3,33 |
| 2022 | -4,83 | -1,32 | 2,21 | -5,17 |

Portafoglio 31/03/2026

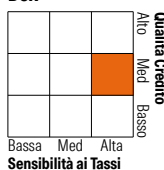


Asset Allocation %

| | |
|--------------|-------|
| Azioni | 0,00 |
| Obbligazioni | 97,63 |
| Liquidità | 2,37 |
| Altro | 0,00 |

Fixed Income Style

Box™



| | |
|-----------------------|-------|
| Duration Effettiva | 6,45 |
| Maturità effettiva | 13,58 |
| Qualità Credito Media | BBB |

Credit Quality %

| Fond | Credit Quality % | Fond | |
|------|------------------|-----------|-------|
| AAA | 2,01 | BBB | 55,89 |
| AA | 7,27 | BB | 0,00 |
| A | 34,83 | B | 0,00 |
| | | Below B | 0,00 |
| | | Not Rated | 0,00 |

Titoli principali

| Nome | Settore | % |
|---|---------|------|
| United States Treasury Notes | — | 1,99 |
| Cooperatieve Rabobank U.A. | — | 0,98 |
| NatWest Group PLC | — | 0,94 |
| Foundry JV Holdco LLC. | — | 0,92 |
| Supernova Invest GmbH | — | 0,90 |
| AA Bond Co Ltd. | — | 0,87 |
| Volkswagen International... | — | 0,82 |
| Oracle Corp. | — | 0,76 |
| UBS Group AG | — | 0,75 |
| Charter Communications... | — | 0,74 |
| % Primi 10 Titoli sul Patrimonio | | 9,68 |
| Numero Complessivo di Titoli Azionari | | 0 |
| Numero Complessivo di Titoli Obbligazionari | | 293 |

Fixed Income Sector Weightings %

| | Fondo |
|--------------------------|-------|
| Governativo | 4,04 |
| Societario | 91,27 |
| Cartolarizzazioni | 2,32 |
| Enti Locali | 0,00 |
| Liquidità ed equivalenti | 1,49 |
| Derivati | 0,88 |

Coupon Range %

| | Fondo |
|-------------------|-------|
| 0 coupon | 0,00 |
| Da 0 a 4 cedole | 20,43 |
| Da 4 a 6 cedole | 70,07 |
| Da 6 a 8 cedole | 9,32 |
| Da 8 a 10 cedole | 0,18 |
| Da 10 a 12 cedole | 0,00 |
| Oltre 12 cedole | 0,00 |

Scadenze %

| | Fondo |
|------------|-------|
| da 1 a 3 | 9,08 |
| da 3 a 5 | 18,02 |
| da 5 a 7 | 17,51 |
| da 7 a 10 | 20,64 |
| da 10 a 15 | 5,56 |
| da 15 a 20 | 7,39 |
| da 20 a 30 | 18,14 |
| oltre 30 | 3,67 |

Anagrafica

| | | | | | |
|------------------------|---|-------------------------|--------------|------------------------------|---------------|
| Società di Gestione | Neuberger Berman Asset Management Ireland Limited | Patrimonio Classe (Mln) | 17,88 USD | Investimento Min. Ingresso | 1.000.000 USD |
| Telefono | - | Domicilio | IRLANDA | Investimento Min. Successivo | - |
| Web | - | Valuta del Fondo | USD | T.E.R. | 0,44% |
| Data di Partenza | 01/09/2021 | UCITS | Si | Spese correnti | 0,45% |
| Nome del Gestore | - | Inc/Acc | Acc | Commissione di incentivo | - |
| Data Inizio Gestione | 01/09/2021 | ISIN | IE00BN6JC279 | | |
| NAV (08/05/2026) | USD 10,44 | | | | |
| Patrimonio Netto (Mln) | 280,53 USD | | | | |

(31/03/2026)