

FTGF ClearBridge Global Infrastructure Income Fund Premier Class USD Income

Categoria Morningstar™
Accumulating

Benchmark Morningstar
Morningstar Global Equity Infrastructure
NR USD
Usato nel Report

Benchmark Dichiarato
FTSE Global Core Infra 50/50 TR USD

Morningstar Rating™
★★★

Obiettivo d'Investimento Dichiarato

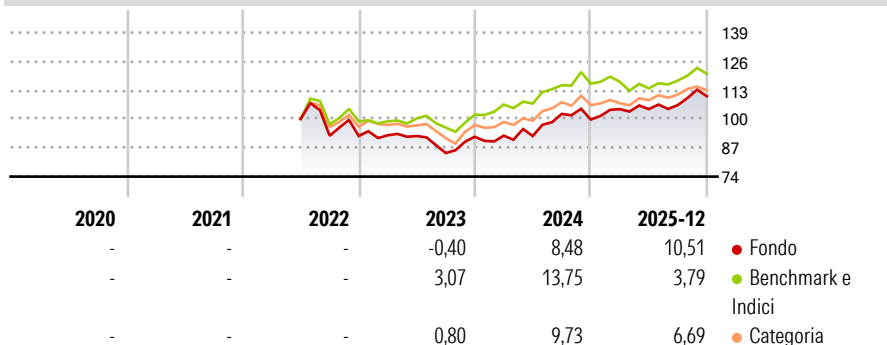
The fund's investment objective is to provide income comprised of dividends and interest whilst also achieving long-term capital growth. The Fund will invest at least 80% of its Net Asset Value in infrastructure companies via equity and equity-related securities listed or traded on Regulated Markets in the G7 countries of the United States, United Kingdom, Japan, Germany, France, Italy and Canada, and equity and equity-related securities listed or traded on Regulated Markets of other developed countries and Emerging Market Countries.

Misure di Rischio

| | | | |
|-------------------|-------|-----------------|------|
| 3Y Alpha | -0,90 | 3Y Sharpe Ratio | 0,36 |
| 3Y Beta | 1,09 | 3Y Std Dev | 9,44 |
| 3Y R-Squared | 85,60 | 3Y Risk | Med |
| 3Y Info Ratio | -0,13 | 5Y Risk | - |
| 3Y Tracking Error | 5,22 | 10Y Risk | - |

Basati su Morningstar Global Equity Infrastructure NR USD (dove applicabile)

Rendimenti



Rend. Cumulati %


| | Fondo | Bmk | Cat |
|----------------|-------|------|------|
| 3-Mesi | 1,42 | 1,71 | 1,31 |
| 6-Mesi | 5,83 | 6,45 | 5,22 |
| 1-Anno | 9,89 | 4,21 | 7,78 |
| 3-Anni Ann.ti | 5,61 | 6,95 | 5,79 |
| 5-Anni Ann.ti | - | - | - |
| 10-Anni Ann.ti | - | - | - |

Rendimenti aggiornati al 20/01/2026

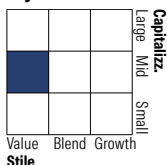
Rendimenti Trimestrali %

| | Q1 | Q2 | Q3 | Q4 |
|------|------|-------|-------|-------|
| 2026 | - | - | - | - |
| 2025 | 4,67 | 0,04 | 1,73 | 3,74 |
| 2024 | 0,56 | -0,20 | 10,82 | -2,47 |
| 2023 | 0,31 | -0,36 | -8,32 | 8,69 |
| 2022 | - | - | -7,57 | -0,10 |

Portafoglio 31/12/2025



Style Box Azionaria

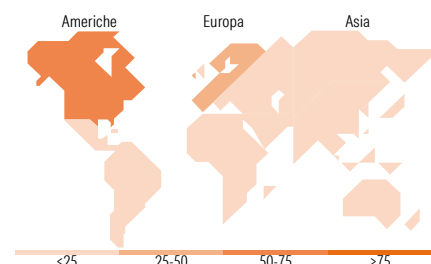


Mkt Cap %

| | Fondo |
|--------|-------|
| Giant | 17,53 |
| Large | 32,44 |
| Medium | 38,44 |
| Small | 11,59 |
| Micro | 0,00 |

Capitalizzazione media di mercato

| | Fondo |
|-----------------|-----------|
| Ave Mkt Cap USD | 25.706,17 |



Titoli principali

| Nome | Settore | % |
|---|---------|-------|
| SSE PLC | 🔦 | 5,56 |
| Entergy Corp | 💡 | 4,92 |
| Severn Trent PLC | 💡 | 4,27 |
| TC Energy Corp | 💧 | 4,19 |
| Williams Companies Inc | 💧 | 4,04 |
| Brookfield Renewable Corp... | 💡 | 3,93 |
| APA Group | 💡 | 3,83 |
| E.ON SE | 💡 | 3,70 |
| Aena SME SA | ⚙️ | 3,48 |
| Iberdrola SA | 💡 | 3,45 |
| % Primi 10 Titoli sul Patrimonio | | 41,37 |
| Numero Complessivo di Titoli Azionari | | 34 |
| Numero Complessivo di Titoli Obbligazionari | | 0 |

Distribuzione Settoriale %

| | Fondo |
|-----------------------------|--------------|
| Ciclico | 0,00 |
| Materie Prime | - |
| Beni di Consumo Ciclici | - |
| Finanza | - |
| Immobiliare | - |
| Sensibile | 33,30 |
| Telecomunicazioni | - |
| Energia | 16,78 |
| Beni Industriali | 16,52 |
| Tecnologia | - |
| Difensivo | 66,70 |
| Beni Difensivi | - |
| Salute | - |
| Servizi di Pubblica Utilità | 66,70 |

Ripartizione Geografica %

| | Fondo |
|-------------------------------|--------------|
| America | 54,54 |
| Stati Uniti | 33,34 |
| Canada | 17,16 |
| America Latina e Centrale | 4,05 |
| Europa | 40,29 |
| Regno Unito | 12,86 |
| Europa Occidentale - Euro | 27,43 |
| Europa Occidentale - Non Euro | 0,00 |
| Europa dell'Est | 0,00 |
| Africa | 0,00 |
| Medio Oriente | 0,00 |
| Asia | 5,17 |
| Giappone | 0,00 |
| Australasia | 5,17 |
| Asia - Paesi Sviluppati | 0,00 |
| Asia - Emergente | 0,00 |

Anagrafica

| | | | | | |
|----------------------|--|-------------------------|--------------|------------------------------|---------------|
| Società di Gestione | Franklin Templeton International Services S.à r.l. | Patrimonio Classe (Mln) | 26,02 USD | Investimento Min. Ingresso | 5.000.000 USD |
| Telefono | +352 46 66 67 212 | Domicilio | IRLANDA | Investimento Min. Successivo | - |
| Web | www.franklintempleton.lu | Valuta del Fondo | USD | T.E.R. | - |
| Data di Partenza | 14/02/2022 | UCITS | Si | Spese correnti | 0,88% |
| Nome del Gestore | - | Inc/Acc | Acc | Commissione di incentivo | 0,00% |
| Data Inizio Gestione | 30/04/2021 | ISIN | IE00BMG7PF80 | | |
| NAV (20/01/2026) | USD 116,15 | | | | |

FTGF ClearBridge Global Infrastructure Income Fund Premier Class USD Income

Patrimonio Netto (Mln) 340,81 USD

Accumulating