

DB Strategic Income Allocation USD (SIA) Balanced Plus SGD SBDH

Categoria Morningstar™

Bilanciati Altro

Benchmark Morningstar

Not Categorized
Usato nel Report

Benchmark Dichiarato

Not Benchmarked

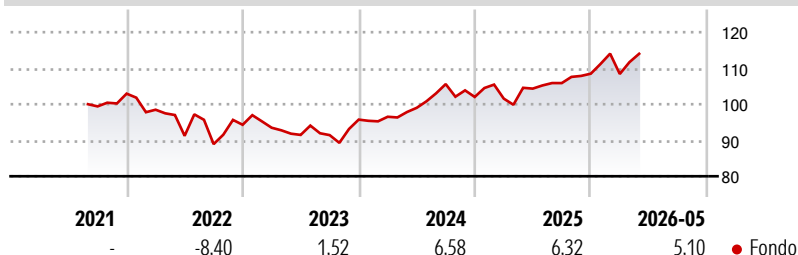
Morningstar Rating™

Senza rating

Obiettivo d'Investimento Dichiarato

The objective of the investment policy of the sub-fund is to achieve a mid to long-term capital growth and aims to limit losses of capital to a maximum of 20% on an annualised basis. The sub-fund is actively managed and is not managed in reference to a benchmark.

Rendimenti



Misure di Rischio

3Y Alpha	-	3Y Sharpe Ratio	0,61
3Y Beta	-	3Y Std Dev	7,62
3Y R-Squared	-	3Y Risk	-
3Y Info Ratio	-	5Y Risk	-
3Y Tracking Error	-	10Y Risk	-

Rend. Cumulati %

Periodo	Fondo
3-Mesi	4,70
6-Mesi	5,73
1-Anno	9,80
3-Anni Ann.ti	7,98
5-Anni Ann.ti	-
10-Anni Ann.ti	-

Rendimenti aggiornati al 26/06/2026

Rendimenti

Periodo	Q1	Q2	Q3	Q4
2026	-0,07	-	-	-
2025	-0,45	2,73	1,47	2,46
2024	0,83	2,58	6,65	-3,38
2023	-0,87	-2,13	-0,06	4,71
2022	-4,33	-7,36	-2,53	6,04

Portafoglio 30/04/2026



Asset Allocation %

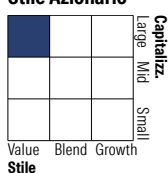
- Azioni
- Obbligazioni
- Liquidità
- Altro

Netta

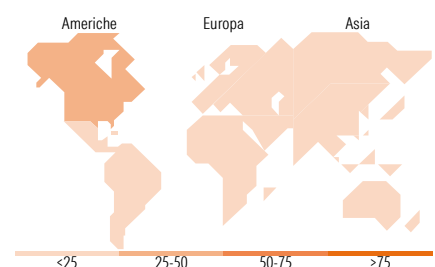
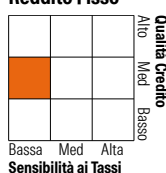
67,51
26,09
5,98
0,42

Morningstar Style Box®

Stile Azionario



Reddito Fisso



Titoli principali

Nome	Settore	%
Stt Strt SPDR S&P 500ETF	-	18,95
Stt Strt SPDR S&P US Div...	-	10,98
iShares EM Dividend ETF USD...	-	9,90
Xtrackers Euro Stoxx 50 ETF 1D	-	8,92
iShares \$ Ultrashort Bond...	-	8,00
Xtrackers US Treasuries 1-3...	-	7,00
iShares UK Dividend ETF GBP...	-	6,98
Xtrackers USD HY Corp Bond...	-	6,00
Xtrackers II J.P.Morgan \$ EM...	-	5,97
UBS Core MSCI Japan UCITS...	-	5,06
% Primi 10 Titoli sul Patrimonio		87,77
Numero Complessivo di Titoli Azionari		1
Numero Complessivo di Titoli Obbligazionari		0

Distribuzione Settoriale %

Settore	Fondo
Ciclico	39,43
Sensibile	42,01
Difensivo	18,56

Fixed Income Sector Weightings %

Settore	Fondo
Governativo	36,95
Societario	45,06
Cartolarizzazioni	0,00
Enti Locali	0,00
Liquidità ed equivalenti	17,97
Derivati	0,02

Ripartizione Geografica %

Regione	Fondo
America	52,44
Stati Uniti	47,83
Canada	0,09
America Latina e Centrale	4,51
Europa	31,15
Regno Unito	10,25
Europa Occidentale - Euro	18,53
Europa Occidentale - Non Euro	0,48
Europa dell'Est	1,16
Africa	0,46
Medio Oriente	0,26
Asia	16,41
Giappone	7,89
Australasia	0,27
Asia - Paesi Sviluppati	2,51
Asia - Emergente	5,74

Anagrafica

Società di Gestione	DWS Investment S.A.	Patrimonio Classe (Mln)	3,61 SGD	Investimento Min. Ingresso	500.000 SGD
Telefono	+352 42101-1	(26/06/2026)		Investimento Min. Successivo	-
Web	www.dws.lu	Domicilio	LUSSEMBURGO	T.E.R.	0,90%
Data di Partenza	20/08/2021	Valuta del Fondo	SGD	Spese correnti	0,99%
Nome del Gestore	Paul Jung	UCITS	Si	Commissione di incentivo	-
Data Inizio Gestione	28/06/2021	Inc/Acc	Inc		
NAV (26/06/2026)	SGD 8.565,51	ISIN	LU2349911755		
Patrimonio Netto (Mln)	137,79 USD				

(30/04/2026)

See disclosures for more details

© 2026 Morningstar Italia. Tutti i diritti sono riservati. Le informazioni qui contenute: (1) sono proprietà di Morningstar, (2) non possono essere copiate, (3) non costituiscono consiglio di investimento; (4) sono fornite con scopi informativi; (5) sono ritenute attendibili da Morningstar che, pertanto, ne garantisce il maggior grado di accuratezza e completezza possibile, fatto salvo il caso in cui queste Le siano state fornite in modo errato e/o non completo dalle relative società produttrici; (6) sono estratte dai dati del fondo disponibili e riferiti a date temporali diverse. Morningstar non è responsabile per qualunque danno o perdita derivante da qualunque uso delle informazioni e chi visiona tali informazioni sarà responsabile dell'uso che andrà a farne. Non vi è naturalmente garanzia alcuna che i risultati del passato trovino un riscontro nel futuro.