

# DWS Concept ESG Blue Economy USD LCH (P) Accumulation

**Categoria Morningstar™**

Azionari Altri Settori

**Benchmark Morningstar**

Not Categorized

Usato nel Report

**Benchmark Dichiarato**

Not Benchmarked

**Morningstar Rating™**

Senza rating

**Obiettivo d'Investimento Dichiarato**

The objective of the investment policy of the fund is to achieve an above average appreciation of capital in Euros. At least 80% of the sub-fund's net asset value will be invested worldwide in shares of issuers that are related to the so-called "blue economy", as qualitatively assessed by DWS internal research. For the purpose of the sub-fund's asset allocation, the term blue economy refers to companies with economic activities that can take place both on land or in the oceans and have a direct or indirect link to maritime ecosystems.

**Misure di Rischio**

3Y Alpha	-	3Y Sharpe Ratio	0,20
3Y Beta	-	3Y Std Dev	13,32
3Y R-Squared	-	3Y Risk	-
3Y Info Ratio	-	5Y Risk	-
3Y Tracking Error	-	10Y Risk	-

**Rendimenti**

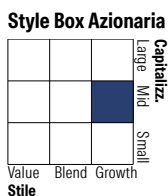

**Rend. Cumulati %**

	Fondo
3-Mesi	8,24
6-Mesi	10,51
1-Anno	-1,39
3-Anni Ann.ti	5,61
5-Anni Ann.ti	-
10-Anni Ann.ti	-

Rendimenti aggiornati al 11/02/2026

**Rendimenti**

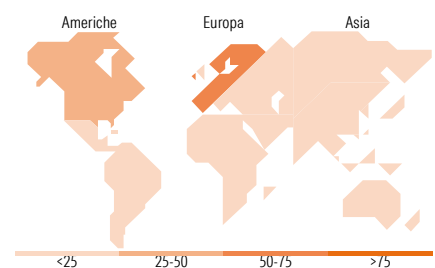
	Q1	Q2	Q3	Q4
<b>Trimestrali %</b>				
2026	-	-	-	-
2025	-8,63	-3,68	3,37	4,58
2024	12,90	1,72	3,85	-0,64
2023	4,21	0,34	-3,22	2,17
2022	-4,07	-7,80	2,05	-0,78

**Portafoglio 31/12/2025**

**Mkt Cap %**

	Fondo
Giant	4,64
Large	31,29
Medium	48,22
Small	14,74
Micro	1,11

**Capitalizzazione media di mercato**

	Fondo
Ave Mkt Cap EUR	13.745,59


**Titoli principali**

Nome	Settore	%
Prysmian SpA	Industria	6,42
Nexans	Industria	5,64
Waste Connections Inc	Industria	5,44
Xylem Inc	Industria	5,40
Konecranes Oyj	Industria	5,07
Mowi ASA	Industria	4,98
Waste Management Inc	Industria	4,61
Siemens Energy AG Ordinary...	Industria	4,58
Bureau Veritas SA	Industria	4,30
Tetra Tech Inc	Industria	4,29
% Primi 10 Titoli sul Patrimonio		50,72
Numero Complessivo di Titoli Azionari		40
Numero Complessivo di Titoli Obbligazionari		0

**Distribuzione Settoriale %**

	Fondo
<b>Ciclico</b>	<b>9,89</b>
Materie Prime	1,71
Beni di Consumo Ciclici	8,18
Finanza	-
Immobiliare	-
<b>Sensibile</b>	<b>70,40</b>
Telecomunicazioni	-
Energia	1,02
Beni Industriali	66,21
Tecnologia	3,18
<b>Difensivo</b>	<b>19,71</b>
Beni Difensivi	17,27
Salute	-
Servizi di Pubblica Utilità	2,43

**Ripartizione Geografica %**

	Fondo
<b>America</b>	<b>33,66</b>
Stati Uniti	28,14
Canada	5,52
America Latina e Centrale	0,00
<b>Europa</b>	<b>65,65</b>
Regno Unito	9,18
Europa Occidentale - Euro	38,61
Europa Occidentale - Non Euro	17,86
Europa dell'Est	0,00
Africa	0,00
Medio Oriente	0,00
<b>Asia</b>	<b>0,69</b>
Giappone	0,00
Australasia	0,00
Asia - Paesi Sviluppati	0,00
Asia - Emergente	0,69

**Anagrafica**

Società di Gestione	DWS Investment S.A.	Patrimonio Classe (Mln)	0,54 USD	Investimento Min. Ingresso	-
Telefono	+352 42101-1	(11/02/2026)		Investimento Min. Successivo	-
Web	www.dws.lu	Domicilio	LUSSEMBURGO	T.E.R.	-
Data di Partenza	16/08/2021	Valuta del Fondo	USD	Spese correnti	1,78%
Nome del Gestore	Paul Buchwitz	UCITS	Si	Commissione di incentivo	-
Data Inizio Gestione	31/03/2021	Inc/Acc	Acc		
NAV (11/02/2026)	USD 120,60	ISIN	LU2368889080		
Patrimonio Netto (Mln)	163,00 EUR				

(31/12/2025)