

DWS Concept ESG Blue Economy USD TFCH (P) Accumulation

Categoria Morningstar™

Azionari Altri Settori

Benchmark Morningstar

Not Categorized
Usato nel Report

Benchmark Dichiarato

Not Benchmarked

Morningstar Rating™

Senza rating

Obiettivo d'Investimento Dichiarato

The objective of the investment policy of the fund is to achieve an above average appreciation of capital in Euros. At least 80% of the sub-fund's net asset value will be invested worldwide in shares of issuers that are related to the so-called "blue economy", as qualitatively assessed by DWS internal research. For the purpose of the sub-fund's asset allocation, the term blue economy refers to companies with economic activities that can take place both on land or in the oceans and have a direct or indirect link to maritime ecosystems.

Misure di Rischio

3Y Alpha	-	3Y Sharpe Ratio	0,17
3Y Beta	-	3Y Std Dev	13,61
3Y R-Squared	-	3Y Risk	-
3Y Info Ratio	-	5Y Risk	-
3Y Tracking Error	-	10Y Risk	-

Rendimenti



Misure di Rischio

3Y Alpha	-	3Y Sharpe Ratio	0,17
3Y Beta	-	3Y Std Dev	13,61
3Y R-Squared	-	3Y Risk	-
3Y Info Ratio	-	5Y Risk	-
3Y Tracking Error	-	10Y Risk	-

Rend. Cumulati %

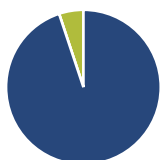
Rend. Cumulati %	Fondo
3-Mesi	1,32
6-Mesi	3,42
1-Anno	19,34
3-Anni Ann.ti	5,99
5-Anni Ann.ti	-
10-Anni Ann.ti	-

Rendimenti aggiornati al 13/04/2026

Rendimenti

Rendimenti	Q1	Q2	Q3	Q4
Trimestrali %				
2026	-0,59	-	-	-
2025	-8,46	-3,47	3,63	4,80
2024	13,19	1,91	4,10	-0,47
2023	4,43	0,56	-3,02	2,36
2022	-3,89	-7,63	2,26	-0,61

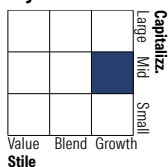
Portafoglio 28/02/2026



Asset Allocation %

Azioni	94,90
Obbligazioni	0,00
Liquidità	5,10
Altro	0,00

Style Box Azionaria

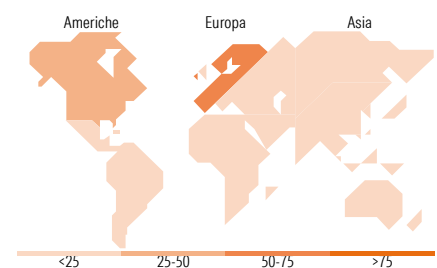


Mkt Cap %

Giant	6,25
Large	33,11
Medium	40,72
Small	19,00
Micro	0,92

Capitalizzazione media di mercato

Ave Mkt Cap EUR	14.936,96
-----------------	-----------



Titoli principali

Nome	Settore	%
Siemens Energy AG Ordinary...	⚙️	5,94
Bureau Veritas SA	⚙️	4,96
Veolia Environnement SA	⚙️	4,93
Waste Management Inc	⚙️	4,87
Konecranes Oyj	⚙️	4,83
Carnival Corp	🚢	4,26
Xylem Inc	⚙️	4,22
Prysmian SpA	⚙️	4,14
Waste Connections Inc	⚙️	4,10
Tetra Tech Inc	⚙️	3,87
% Primi 10 Titoli sul Patrimonio		46,12
Numero Complessivo di Titoli Azionari		40
Numero Complessivo di Titoli Obbligazionari		0

Distribuzione Settoriale %

Ciclico	10,02
Materie Prime	1,67
Beni di Consumo Ciclici	8,35
Finanza	-
Immobiliare	-
Sensibile	69,19
Telecomunicazioni	-
Energia	1,47
Beni Industriali	65,32
Tecnologia	2,40
Difensivo	20,78
Beni Difensivi	17,79
Salute	-
Servizi di Pubblica Utilità	3,00

Ripartizione Geografica %

America	31,01
Stati Uniti	26,69
Canada	4,32
America Latina e Centrale	0,00
Europa	68,21
Regno Unito	10,51
Europa Occidentale - Euro	39,90
Europa Occidentale - Non Euro	17,81
Europa dell'Est	0,00
Africa	0,00
Medio Oriente	0,00
Asia	0,77
Giappone	0,00
Australasia	0,00
Asia - Paesi Sviluppati	0,00
Asia - Emergente	0,77

Anagrafica

Società di Gestione	DWS Investment S.A.	Patrimonio Classe (Mln)	0,63 USD	Investimento Min. Ingresso	-
Telefono	+352 42101-1	(13/04/2026)		Investimento Min. Successivo	-
Web	www.dws.lu	Domicilio	LUSSEMBURGO	T.E.R.	-
Data di Partenza	16/08/2021	Valuta del Fondo	USD	Spese correnti	0,91%
Nome del Gestore	Paul Buchwitz	UCITS	Si	Commissione di incentivo	-
Data Inizio Gestione	31/03/2021	Inc/Acc	Acc		
NAV (13/04/2026)	USD 118,14	ISIN	LU2368889163		
Patrimonio Netto (Mln)	148,91 EUR				

(28/02/2026)