

# DWS Invest ESG Equity Income TFCH (P) CHF

**Categoria Morningstar™**

Azionari Altri Settori

**Benchmark Morningstar**

Not Categorized

Usato nel Report

**Benchmark Dichiarato**

Not Benchmarked

**Morningstar Rating™**

Senza rating

**Obiettivo d'Investimento Dichiarato**

Obiettivo della politica d'investimento di Deutsche Invest I ESG Equity Income è il conseguimento di un rendimento superiore alla media. Almeno il 70% del patrimonio del comparto sarà investito in azioni da emittenti nazionali ed esteri che potrebbero offrire un rendimento azionario superiore alla media, in base alle previsioni. Almeno il 51% del patrimonio del comparto è investito in azioni quotate per la negoziazione ufficiale in borsa oppure comprese o ammesse in un mercato organizzato e che non sono unità di un fondo d'investimento. Ai fini della presente politica d'investimento e in conformità alla definizione riportata nel Codice tedesco regolante l'investimento di capitali (KAGB), un mercato organizzato è un mercato che è...

**Rendimenti**

**Misure di Rischio**

3Y Alpha	-	3Y Sharpe Ratio	0,93
3Y Beta	-	3Y Std Dev	8,52
3Y R-Squared	-	3Y Risk	-
3Y Info Ratio	-	5Y Risk	-
3Y Tracking Error	-	10Y Risk	-


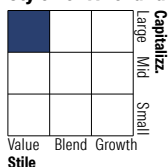
**Rend. Cumulati %**

	Fondo
3-Mesi	9,12
6-Mesi	13,68
1-Anno	17,34
3-Anni Ann.ti	11,89
5-Anni Ann.ti	-
10-Anni Ann.ti	-

Rendimenti aggiornati al 11/02/2026

**Rendimenti**

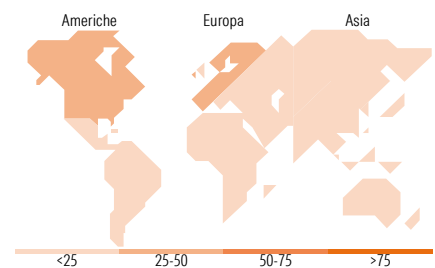
	Q1	Q2	Q3	Q4
<b>Trimestrali %</b>				
2026	-	-	-	-
2025	1,23	5,64	3,07	3,09
2024	-0,08	2,85	6,95	-2,46
2023	1,73	1,95	-2,32	8,86
2022	-0,63	-7,05	-2,08	4,58

**Portafoglio 31/12/2025**

**Style Box Azionaria**

**Mkt Cap %**

	Fondo
Giant	37,04
Large	50,27
Medium	12,69
Small	0,00
Micro	0,00

**Capitalizzazione media di mercato**

	Fondo
Ave Mkt Cap EUR	84.427,19


**Titoli principali**

Nome	Settore	%
Taiwan Semiconductor...		4,43
Wheaton Precious Metals Corp		3,29
AXA SA		2,85
HSBC Holdings PLC		2,64
Samsung Electronics Co Ltd		2,39
DNB Bank ASA		2,18
Novartis AG Registered Shares		2,14
AbbVie Inc		2,08
DBS Group Holdings Ltd		2,02
Medtronic PLC		1,99
% Primi 10 Titoli sul Patrimonio		26,02
Numero Complessivo di Titoli Azionari		77
Numero Complessivo di Titoli Obbligazionari		0

**Distribuzione Settoriale %**

	Fondo
<b>Ciclico</b>	<b>34,22</b>
Materie Prime	5,94
Beni di Consumo Ciclici	3,35
Finanza	23,03
Immobiliare	1,90
<b>Sensibile</b>	<b>34,64</b>
Telecomunicazioni	5,77
Energia	-
Beni Industriali	7,53
Tecnologia	21,34
<b>Difensivo</b>	<b>31,13</b>
Beni Difensivi	6,50
Salute	15,47
Servizi di Pubblica Utilità	9,15

**Ripartizione Geografica %**

	Fondo
<b>America</b>	<b>37,83</b>
Stati Uniti	33,23
Canada	4,60
America Latina e Centrale	0,00
<b>Europa</b>	<b>45,28</b>
Regno Unito	9,13
Europa Occidentale - Euro	27,33
Europa Occidentale - Non Euro	8,82
Europa dell'Est	0,00
Africa	0,00
Medio Oriente	0,00
<b>Asia</b>	<b>16,89</b>
Giappone	4,87
Australasia	0,00
Asia - Paesi Sviluppati	10,19
Asia - Emergente	1,83

**Anagrafica**

Società di Gestione	DWS Investment S.A.	Patrimonio Classe (Mln)	5,38 CHF	Investimento Min. Ingresso	-
Telefono	+352 42101-1	(11/02/2026)		Investimento Min. Successivo	-
Web	www.dws.lu	Domicilio	LUSSEMBURGO	T.E.R.	-
Data di Partenza	16/08/2021	Valuta del Fondo	CHF	Spese correnti	0,91%
Nome del Gestore	Martin Berberich	UCITS	Si	Commissione di incentivo	-
Data Inizio Gestione	07/08/2017	Inc/Acc	Acc		
NAV (11/02/2026)	CHF 126,26	ISIN	LU2367179251		

# DWS Invest ESG Equity Income TFCH (P) CHF

Patrimonio Netto (Mln)	2.671,16 EUR
(31/12/2025)	