

# DWS Invest ESG European Small/Mid Cap LCH

## Categoria Morningstar™

Azionari Altri Settori

## Benchmark Morningstar

Not Categorized  
Usato nel Report

## Benchmark Dichiarato

Not Benchmarked

## Morningstar Rating™

Senza rating

### Obiettivo d'Investimento Dichiarato

This sub-fund promotes environmental and social characteristics and reports as product in accordance with article 8(1) of Regulation (EU) 2019/2088 on sustainability-related disclosures in the financial services sector ("SFDR"). While the sub-fund does not have as its objective a sustainable investment, it will invest a minimum proportion of its assets in sustainable investments as defined by article 2 (17) SFDR. The sub-fund's investment objective is to achieve the highest possible appreciation of capital in euro, in combination with a reasonable annual distribution of income. The sub-fund is actively managed and is not managed in reference to a benchmark. At least 80% of the sub-fund's assets are invested in equities.

### Misure di Rischio

3Y Alpha	-	3Y Sharpe Ratio	0,31
3Y Beta	-	3Y Std Dev	11,99
3Y R-Squared	-	3Y Risk	-
3Y Info Ratio	-	5Y Risk	-
3Y Tracking Error	-	10Y Risk	-

### Rendimenti



### Rend. Cumulati %

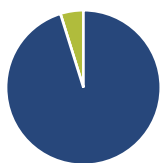
Rend. Cumulati %	Fondo
3-Mesi	1,10
6-Mesi	5,00
1-Anno	17,97
3-Anni Ann.ti	7,68
5-Anni Ann.ti	-
10-Anni Ann.ti	-

Rendimenti aggiornati al 24/04/2026

### Rendimenti

Rendimenti	Q1	Q2	Q3	Q4
<b>Trimestrali %</b>				
2026	-0,42	-	-	-
2025	-2,20	1,43	1,03	4,91
2024	5,35	0,85	0,41	1,42
2023	5,42	2,23	-1,30	4,48
2022	-6,54	-9,19	-0,50	3,84

### Portafoglio 28/02/2026



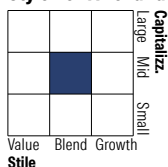
#### Asset Allocation %

● Azioni	95,18
● Obbligazioni	0,00
● Liquidità	4,82
● Altro	0,00

#### Netta

95,18
0,00
4,82
0,00

#### Style Box Azionaria

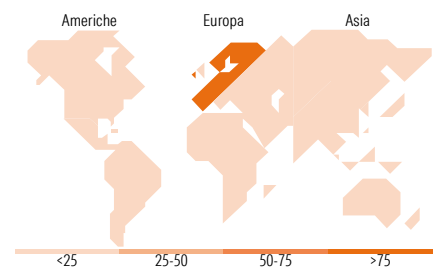


#### Mkt Cap %

Giant	0,00
Large	6,25
Medium	88,34
Small	5,41
Micro	0,00

#### Capitalizzazione media di mercato

Ave Mkt Cap EUR	7.044,08
-----------------	----------



### Titoli principali

Nome	Settore	%
Bawag Group AG Ordinary Shares	🏦	3,66
Aperam SA	🏭	3,40
EDP Renovaveis SA	💡	2,99
SIG Group AG Ordinary Shares	🏠	2,98
Subsea 7 SA	🌊	2,69
Siegfried Holding AG	🇨🇭	2,49
Nexans	⚙️	2,40
Hellenic Telecommunication...	📶	2,35
Euronext NV	🏢	2,34
Elis SA	⚙️	2,25
% Primi 10 Titoli sul Patrimonio		27,56
Numero Complessivo di Titoli Azionari		66
Numero Complessivo di Titoli Obbligazionari		0

### Distribuzione Settoriale %

Distribuzione Settoriale %	Fondo
<b>Ciclico</b>	<b>46,73</b>
🏭 Materie Prime	8,75
🛒 Beni di Consumo Ciclici	10,70
🏦 Finanza	20,64
🏠 Immobiliare	6,65
<b>Sensibile</b>	<b>40,90</b>
📶 Telecomunicazioni	5,66
⚡ Energia	2,83
⚙️ Beni Industriali	28,23
📱 Tecnologia	4,17
<b>Difensivo</b>	<b>12,37</b>
🛡️ Beni Difensivi	3,60
🏥 Salute	3,84
💡 Servizi di Pubblica Utilità	4,93

### Ripartizione Geografica %

Ripartizione Geografica %	Fondo
<b>America</b>	<b>1,76</b>
Stati Uniti	0,00
Canada	1,76
America Latina e Centrale	0,00
<b>Europa</b>	<b>98,24</b>
Regno Unito	9,53
Europa Occidentale - Euro	66,07
Europa Occidentale - Non Euro	22,64
Europa dell'Est	0,00
Africa	0,00
Medio Oriente	0,00
<b>Asia</b>	<b>0,00</b>
Giappone	0,00
Australasia	0,00
Asia - Paesi Sviluppati	0,00
Asia - Emergente	0,00

### Anagrafica

Società di Gestione	DWS Investment S.A.	Patrimonio Classe (Mln)	0,04 USD	Investimento Min. Ingresso	-
Telefono	+352 42101-1	(24/04/2026)		Investimento Min. Successivo	-
Web	www.dws.lu	Domicilio	LUSSEMBURGO	T.E.R.	-
Data di Partenza	24/08/2021	Valuta del Fondo	USD	Spese correnti	1,78%
Nome del Gestore	Philipp Schweneke	UCITS	Si	Commissione di incentivo	-
Data Inizio Gestione	01/10/2018	Inc/Acc	Acc		
NAV (24/04/2026)	USD 115,65	ISIN	LU2357626253		

# DWS Invest ESG European Small/Mid Cap LCH

Patrimonio Netto (Mln)

270,10 EUR

(28/02/2026)