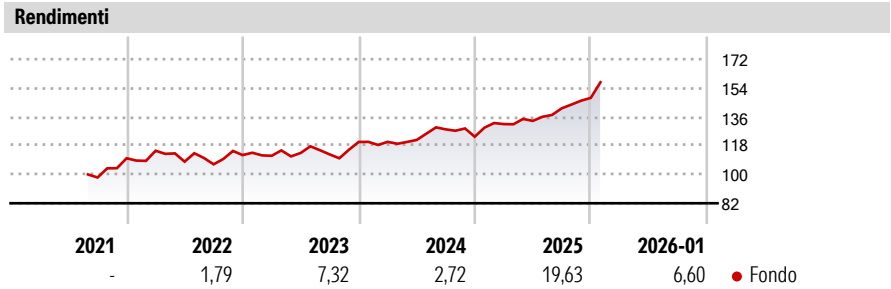


DWS Invest Top Dividend CHF TFCH (P)

<b>Categoria Morningstar™</b>	<b>Benchmark Morningstar</b>	<b>Benchmark Dichiarato</b>	<b>Morningstar Rating™</b>
Azionari Altri Settori	Not Categorized Usato nel Report	No benchmark	Senza rating

**Obiettivo d'Investimento Dichiarato**

Obiettivo della politica del comparto è il conseguimento di un rendimento superiore alla media. Almeno il 70% del patrimonio del comparto sarà investito in azioni di emittenti nazionali ed esteri che potrebbero offrire un rendimento azionario superiore alla media, in base alle previsioni.




Misure di Rischio			
3Y Alpha	-	3Y Sharpe Ratio	0,99
3Y Beta	-	3Y Std Dev	8,42
3Y R-Squared	-	3Y Risk	-
3Y Info Ratio	-	5Y Risk	-
3Y Tracking Error	-	10Y Risk	-

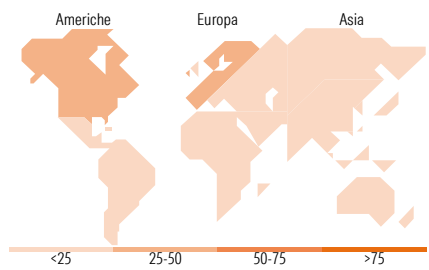
Rend. Cumulati %	Fondo	Rendimenti Trimestrali %	Q1	Q2	Q3	Q4
3-Mesi	12,05	2026	-	-	-	-
6-Mesi	20,89	2025	6,38	1,52	5,90	4,60
1-Anno	25,20	2024	0,05	1,00	5,44	-3,59
3-Anni Ann.ti	12,61	2023	-0,40	1,58	-0,80	6,92
5-Anni Ann.ti	-	2022	4,24	-5,94	-1,52	5,42
10-Anni Ann.ti	-					

Rendimenti aggiornati al 11/02/2026

Portafoglio 31/12/2025



Style Box Azionaria			Mkt Cap %	Fondo																	
<table><tr><td colspan="3" rowspan="2">Capitalizz.</td><td rowspan="6">Large</td></tr><tr><td rowspan="5">Mid</td></tr><tr><td colspan="2">Large</td></tr><tr><td colspan="2">Mid</td></tr><tr><td colspan="2">Small</td></tr><tr><td colspan="2">Small</td></tr><tr><td>Value</td><td>Blend</td><td>Growth</td><td rowspan="6">Small</td></tr></table>			Capitalizz.			Large	Mid	Large		Mid		Small		Small		Value	Blend	Growth	Small	Giant	41,29
								Capitalizz.			Large										
			Mid																		
				Large																	
				Mid																	
				Small																	
Small																					
Value	Blend	Growth	Small																		
		Large		45,16																	
		Medium		13,55																	
		Small		0,00																	
		Micro		0,00																	
Style			Capitalizzazione media di mercato	Fondo																	
			Ave Mkt Cap EUR	94.364,8																	
				5																	



Titoli principali		
Nome	Settore	%
Taiwan Semiconductor...	Micro	3,84
Agnico Eagle Mines Ltd	Materie Prime	3,56
Shell PLC	Beni di Consumo Ciclici	2,73
Johnson & Johnson	Finanza	2,72
NextEra Energy Inc	Immobiliare	2,37
TotalEnergies SE	Energia	2,36
AbbVie Inc	Salute	2,28
Enbridge Inc	Beni Industriali	2,28
AXA SA	Tecnologia	2,04
DNB Bank ASA	Finanza	1,97
% Primi 10 Titoli sul Patrimonio		26,16
Numero Complessivo di Titoli Azionari		65
Numero Complessivo di Titoli Obbligazionari		4

Distribuzione Settoriale %	Fondo
Ciclico	32,08
Materie Prime	10,54
Beni di Consumo Ciclici	1,10
Finanza	20,45
Immobiliare	-
Sensibile	33,74
Telecomunicazioni	2,97
Energia	11,06
Beni Industriali	8,13
Tecnologia	11,58
Difensivo	34,18
Beni Difensivi	10,95
Salute	13,81
Servizi di Pubblica Utilità	9,42

Ripartizione Geografica %	Fondo
America	45,78
Stati Uniti	35,22
Canada	10,56
America Latina e Centrale	0,00
Europa	44,75
Regno Unito	8,57
Europa Occidentale - Euro	21,74
Europa Occidentale - Non Euro	12,96
Europa dell'Est	0,00
Africa	1,48
Medio Oriente	0,00
Asia	9,48
Giappone	1,87
Australasia	0,00
Asia - Paesi Sviluppati	6,69
Asia - Emergente	0,92

Anagrafica

Società di Gestione	DWS Investment S.A.	Patrimonio Classe (Mln)	1,88 CHF	Investimento Min. Ingresso	-
Telefono	+352 42101-1	(11/02/2026)		Investimento Min. Successivo	-
Web	www.dws.lu	Domicilio	LUSSEMBURGO	T.E.R.	-
Data di Partenza	16/08/2021	Valuta del Fondo	CHF	Spese correnti	0,91%
Nome del Gestore	Thomas Schüssler	UCITS	Si	Commissione di incentivo	-
Data Inizio Gestione	01/07/2010	Inc/Acc	Acc		
NAV (11/02/2026)	CHF 137,43	ISIN	LU2367179335		
Patrimonio Netto (Mln)	2.343,89 EUR				

(31/12/2025)