

Mirova Funds - Mirova Global Sustainable Equity Fund N1R/A-NPF (EUR)

Categoria Morningstar™

Azionari Internazionali Large Cap Growth

Benchmark Morningstar

Morningstar Global Growth Target Market

Exposure NR USD

Usato nel Report

Benchmark Dichiarato

MSCI World NR EUR

Morningstar Rating™

Senza rating

Obiettivo d'Investimento Dichiarato

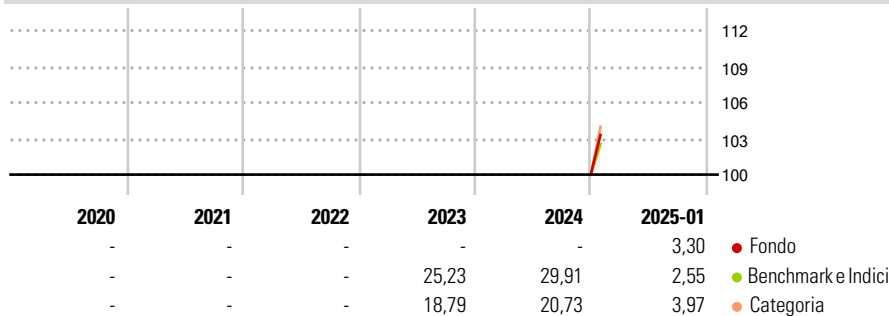
L'obiettivo d'investimento del Comparto consiste nel sovraperformare l'MSCI World Index con dividendi netti reinvestiti in euro nel corso del periodo d'investimento minimo suggerito di 5 anni, attraverso investimenti in azioni di società le cui attività siano correlate a tematiche di investimento sostenibili. L'MSCI World Dividend Net reinvested in euro Index è rappresentativo dei mercati azionari globali. La Politica di investimento del Comparto, in conformità alla Direttiva OICVM, consiste nell'investire in titoli azionari internazionali di società che sviluppino prodotti o servizi al fine di risolvere problematiche chiave in materia di sostenibilità. Il Comparto investe principalmente nelle seguenti tematiche chiave in materia di...

Misure di Rischio

3Y Alpha	-	3Y Sharpe Ratio	-
3Y Beta	-	3Y Std Dev	-
3Y R-Squared	-	3Y Risk	-
3Y Info Ratio	-	5Y Risk	-
3Y Tracking Error	-	10Y Risk	-

Basati su Morningstar Global Growth Target Market Exposure NR USD (dove applicabile)

Rendimenti



Rend. Cumulati %

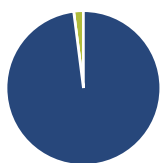
	Fondo	Bmk	Cat
3-Mesi	-	10,82	8,72
6-Mesi	-	19,52	14,52
1-Anno	-	25,84	19,70
3-Anni Ann.ti	-	-	-
5-Anni Ann.ti	-	-	-
10-Anni Ann.ti	-	-	-

Rendimenti aggiornati al 03/02/2025

Rendimenti

	Q1	Q2	Q3	Q4
2025	-	-	-	-
2024	-	-	-	-
2023	-	-	-	-
2022	-	-	-	-
2021	-	-	-	-

Portafoglio 31/12/2024



Asset Allocation %

● Azioni	97,98
● Obbligazioni	0,00
● Liquidità	2,02
● Altro	0,00

Style Box

Azionaria

Value Blend Growth

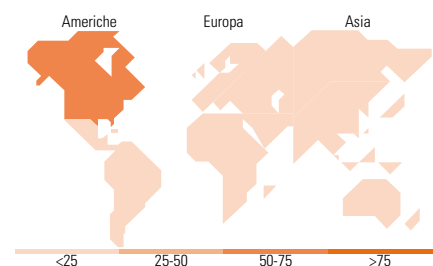
Style

Mkt Cap %

Fondo	45,59
Giant	30,97
Large	20,56
Medium	2,89
Small	0,00
Micro	0,00

Capitalizzazione

Fondo	142.618,04
Ave Mkt Cap EUR	



Titoli principali

Nome	Settore	%
NVIDIA Corp		5,91
Microsoft Corp		5,49
Mastercard Inc Class A		5,26
Ecolab Inc		3,81
Eli Lilly and Co		3,81
eBay Inc		3,74
Thermo Fisher Scientific Inc		3,32
Taiwan Semiconductor...		3,16
Roper Technologies Inc		2,94
Iberdrola SA		2,92
% Primi 10 Titoli sul Patrimonio		40,36
Numero Complessivo di Titoli Azionari		50
Numero Complessivo di Titoli Obbligazionari		0

Distribuzione Settoriale %

	Fondo
Ciclico	28,56
Materie Prime	6,91
Beni di Consumo Ciclici	10,58
Finanza	11,07
Immobiliare	-
Sensibile	43,81
Telecomunicazioni	-
Energia	-
Beni Industriali	10,64
Tecnologia	33,17
Difensivo	27,63
Beni Difensivi	0,93
Salute	19,67
Servizi di Pubblica Utilità	7,04

Ripartizione Geografica %

	Fondo
America	68,95
Stati Uniti	65,82
Canada	3,12
America Latina e Centrale	0,00
Europa	23,51
Regno Unito	3,85
Europa Occidentale - Euro	16,23
Europa Occidentale - Non Euro	3,44
Europa dell'Est	0,00
Africa	0,00
Medio Oriente	0,00
Asia	7,54
Giappone	3,26
Australasia	0,00
Asia - Paesi Sviluppati	4,28
Asia - Emergente	0,00

Anagrafica

Società di Gestione	Mirova US LLC	Patrimonio Classe (Mln)	31,76 EUR	Investimento Min. Ingresso	500.000 EUR
Telefono	-	(01/12/2023)		Investimento Min. Successivo	-
Web	-	Domicilio	LUSSEMBURGO	T.E.R.	-
Data di Partenza	15/06/2022	Valuta del Fondo	EUR	Spese correnti	0,95%
Nome del Gestore	Jens Peers	UCITS	Si	Commissione di incentivo	-
Data Inizio Gestione	25/10/2013	Inc/Acc	Acc		

Mirova Funds - Mirova Global Sustainable Equity Fund N1R/A-NPF (EUR)

NAV (03/02/2025)

EUR 144,48

ISIN

LU2348421616

Patrimonio Netto (Mln)

5.456,78 EUR

(31/12/2024)