

# Mirova Funds - Mirova Global Sustainable Equity Fund N1R/A-NPF (USD)

## Categoria Morningstar™

Azionari Internazionali Large Cap Growth

## Benchmark Morningstar

Morningstar Global Growth Target Market

Exposure NR USD

Usato nel Report

## Benchmark Dichiarato

MSCI World NR EUR

## Morningstar Rating™

Senza rating

### Obiettivo d'Investimento Dichiarato

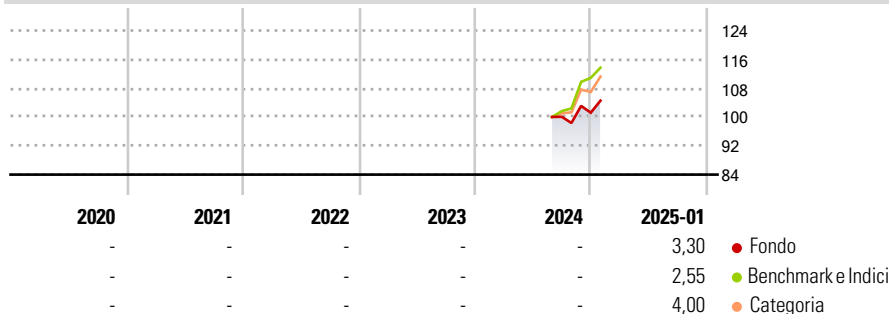
L'obiettivo d'investimento del Comparto consiste nel sovraperformare l'MSCI World Index con dividendi netti reinvestiti in euro nel corso del periodo d'investimento minimo suggerito di 5 anni, attraverso investimenti in azioni di società le cui attività siano correlate a tematiche di investimento sostenibili. L'MSCI World Dividend Net reinvested in euro Index è rappresentativo dei mercati azionari globali. La Politica di investimento del Comparto, in conformità alla Direttiva OICVM, consiste nell'investire in titoli azionari internazionali di società che sviluppino prodotti o servizi al fine di risolvere problematiche chiave in materia di sostenibilità. Il Comparto investe principalmente nelle seguenti tematiche chiave in materia di...

### Misure di Rischio

3Y Alpha	-	3Y Sharpe Ratio	-
3Y Beta	-	3Y Std Dev	-
3Y R-Squared	-	3Y Risk	-
3Y Info Ratio	-	5Y Risk	-
3Y Tracking Error	-	10Y Risk	-

Basati su Morningstar Global Growth Target Market Exposure NR USD (dove applicabile)

### Rendimenti



### Rend. Cumulati %

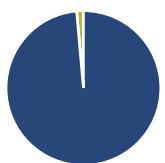
	Fondo	Bmk	Cat
3-Mesi	5,30	6,49	6,23
6-Mesi	-	-	-
1-Anno	-	-	-
3-Anni Ann.ti	-	-	-
5-Anni Ann.ti	-	-	-
10-Anni Ann.ti	-	-	-

Rendimenti aggiornati al 06/02/2025

### Rendimenti

	Q1	Q2	Q3	Q4
2025	-	-	-	-
2024	-	-	-	1,13
2023	-	-	-	-
2022	-	-	-	-
2021	-	-	-	-

### Portafoglio 31/01/2025



#### Asset Allocation %

● Azioni	98,59
● Obbligazioni	0,00
● Liquidità	1,41
● Altro	0,00

#### Style Box

##### Azionaria

Value	Blend	Growth
Small	Mid	Large

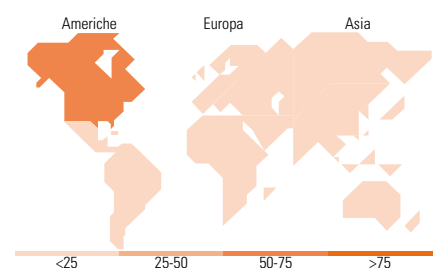
#### Stile

#### Mkt Cap %

Fondo	45,21
Giant	
Large	33,43
Medium	18,46
Small	2,90
Micro	0,00

#### Capitalizzazione media di mercato

Fondo	143,610,50
Ave Mkt Cap EUR	



### Titoli principali

Nome	Settore	%
Mastercard Inc Class A	🏪	5,39
Microsoft Corp	💻	5,24
NVIDIA Corp	💻	5,13
eBay Inc	🛒	3,95
Ecolab Inc	🏭	3,95
Eli Lilly and Co	🏥	3,88
Thermo Fisher Scientific Inc	🏥	3,70
Taiwan Semiconductor...	💻	3,25
Roper Technologies Inc	💻	3,16
Iberdrola SA	💡	2,91
% Primi 10 Titoli sul Patrimonio		40,55
Numero Complessivo di Titoli Azionari		50
Numero Complessivo di Titoli Obbligazionari		0

### Distribuzione Settoriale %

	Fondo
<b>Ciclico</b>	<b>28,67</b>
🏪 Materie Prime	6,95
🏪 Beni di Consumo Ciclici	10,53
🏪 Finanza	11,19
🏪 Immobiliare	-
<b>Sensibile</b>	<b>43,68</b>
📡 Telecomunicazioni	-
🏠 Energia	-
⚙️ Beni Industriali	10,98
💻 Tecnologia	32,69
<b>Difensivo</b>	<b>27,65</b>
🏪 Beni Difensivi	0,91
🏥 Salute	19,87
💡 Servizi di Pubblica Utilità	6,87

### Ripartizione Geografica %

	Fondo
<b>America</b>	<b>68,90</b>
Stati Uniti	65,59
Canada	3,31
America Latina e Centrale	0,00
<b>Europa</b>	<b>23,79</b>
Regno Unito	3,93
Europa Occidentale - Euro	16,61
Europa Occidentale - Non Euro	3,26
Europa dell'Est	0,00
Africa	0,00
Medio Oriente	0,00
<b>Asia</b>	<b>7,31</b>
Giappone	3,03
Australasia	0,00
Asia - Paesi Sviluppati	4,28
Asia - Emergente	0,00

### Anagrafica

Società di Gestione	Mirova US LLC	Patrimonio Classe (Mln)	12,31 USD	Investimento Min. Ingresso	500.000 EUR
Telefono	-	(07/02/2025)		Investimento Min. Successivo	-
Web	-	Domicilio	LUSSEMBURGO	T.E.R.	0,90%
Data di Partenza	21/08/2024	Valuta del Fondo	USD	Spese correnti	0,95%
Nome del Gestore	Jens Peers	UCITS	Si	Commissione di incentivo	-
Data Inizio Gestione	25/10/2013	Inc/Acc	Acc		

# Mirova Funds - Mirova Global Sustainable Equity Fund N1R/A-NPF (USD)

NAV (06/02/2025)

USD 99,67

ISIN

LU2348421533

Patrimonio Netto (Mln)

5.604,27 EUR

(31/01/2025)