

Fonditalia Quality Innovation Sustainability T EUR Acc

Categoria Morningstar™

Azionari Internazionali Large Cap Growth

Benchmark Morningstar

Morningstar Global Growth Target Market

Exposure NR USD

Usato nel Report

Benchmark Dichiarato

MSCI ACWI IMI Quality sus 100 sel NR EUR

Morningstar Rating™

★★★★

Obiettivo d'Investimento Dichiarato

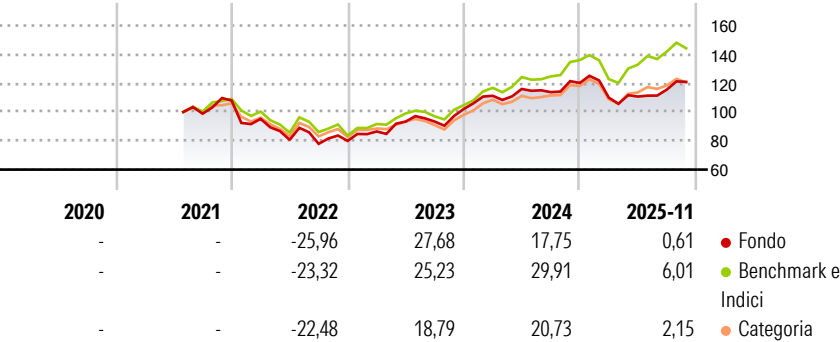
The sub-fund, expressed in EURO, aims to achieve long-term capital growth and to outperform the benchmark by investing primarily in equity transferable securities issued by entities without any geographical limitations, including emerging markets, which comply with Environmental, Social and Governance ("ESG") criteria. The sub-fund invests in companies with durable business models and sustainable competitive advantages, which belong to sectors deemed innovative by nature and in companies that belong to all other industrial sectors. The sub-fund invests in high quality companies with stronger balance sheet, high profitability, low financial leverage and with stable earnings quality.

Misure di Rischio

3Y Alpha	-0,91	3Y Sharpe Ratio	0,77
3Y Beta	0,86	3Y Std Dev	13,42
3Y R-Squared	81,04	3Y Risk	Med
3Y Info Ratio	-0,58	5Y Risk	-
3Y Tracking Error	6,10	10Y Risk	-

Basati su Morningstar Global Growth Target Market Exposure NR USD (dove applicabile)

Rendimenti




Rend. Cumulati %	Fondo	Bmk	Cat
3-Mesi	6,61	1,33	1,54
6-Mesi	7,15	8,45	5,30
1-Anno	-3,47	1,92	-1,81
3-Anni Ann.ti	13,23	17,17	11,05
5-Anni Ann.ti	-	-	-
10-Anni Ann.ti	-	-	-

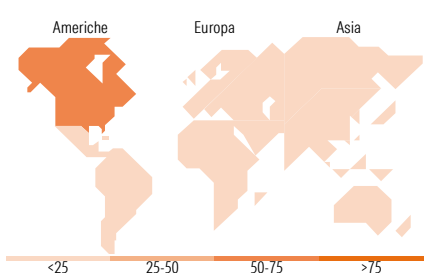
Rendimenti aggiornati al 11/12/2025

Rendimenti	Q1	Q2	Q3	Q4
Trimestrali %				
2025	-8,48	0,67	4,36	-
2024	9,01	4,26	-1,89	5,60
2023	8,20	7,94	0,00	9,33
2022	-11,78	-15,32	-3,41	2,61
2021	-	-	-	9,20

Portafoglio 31/10/2025



Style Box Azionaria	Mkt Cap %	Fondo
Capitalizz. Large	Giant	39,83
Capitalizz. Large	Large	37,66
Capitalizz. Mid	Medium	21,85
Capitalizz. Small	Small	0,64
Capitalizz. Small	Micro	0,02
Stile Value	Capitalizzazione media di mercato	Fondo
Stile Blend	Ave Mkt Cap EUR	149.587,82
Stile Growth		



Titoli principali		
Nome	Settore	%
ASML Holding NV	🏭	5,45
Alphabet Inc Class A	📱	5,38
Lam Research Corp	🏭	4,77
NVIDIA Corp	🏭	4,34
Agilent Technologies Inc	🏠	3,96
Microsoft Corp	📱	3,87
Merck & Co Inc	🏠	3,85
Novo Nordisk AS Class B	🏠	3,71
Visa Inc Class A	🏠	3,66
CME Group Inc Class A	🏠	3,61
% Primi 10 Titoli sul Patrimonio		42,59
Numero Complessivo di Titoli Azionari		80
Numero Complessivo di Titoli Obbligazionari		0

Distribuzione Settoriale %	Fondo
🔄 Ciclico	13,00
🏭 Materie Prime	0,00
🛒 Beni di Consumo Ciclici	3,85
🏠 Finanza	9,15
🏠 Immobiliare	-
🌐 Sensibile	64,09
📱 Telecomunicazioni	10,31
🏠 Energia	-
🏠 Beni Industriali	7,74
📱 Tecnologia	46,04
🛡️ Difensivo	22,90
🏠 Beni Difensivi	0,89
🏠 Salute	21,94
💡 Servizi di Pubblica Utilità	0,07

Ripartizione Geografica %	Fondo
America	71,28
Stati Uniti	71,19
Canada	0,02
America Latina e Centrale	0,07
Europa	17,25
Regno Unito	2,69
Europa Occidentale - Euro	6,79
Europa Occidentale - Non Euro	7,17
Europa dell'Est	0,00
Africa	0,27
Medio Oriente	0,32
Asia	11,46
Giappone	3,09
Australasia	0,23
Asia - Paesi Sviluppati	2,30
Asia - Emergente	5,84

Anagrafica

Società di Gestione	Fideuram Asset management (Ireland) DAC	Patrimonio Classe (Mln)	122,45 EUR	Investimento Min. Ingresso	2.000.000 EUR
Telefono	-	(11/12/2025)		Investimento Min. Successivo	2.500 EUR
Web	www.fideuramgestions.lu	Domicilio	LUSSEMBURGO	T.E.R.	-
Data di Partenza	23/07/2021	Valuta del Fondo	EUR	Spese correnti	1,45%
Nome del Gestore	Naoumov Teodor	UCITS	Si	Commissione di incentivo	-
		Inc/Acc	Acc		

Fonditalia Quality Innovation Sustainability T EUR Acc

Data Inizio Gestione	01/10/2022	ISIN	LU2342239840
NAV ^(11/12/2025)	EUR 12,12		
Patrimonio Netto (Mln)	228,29 EUR		
^(31/10/2025)			