

JSS Sustainable Multi Asset - Global Opportunities P USD H2 acc

Categoria Morningstar™

Bilanciati Moderati USD

Benchmark Morningstar

Morningstar EAA USD Mod Target

Allocation NR USD

Usato nel Report

Benchmark Dichiarato

No benchmark

Morningstar Rating™

★★

Obiettivo d'Investimento Dichiarato

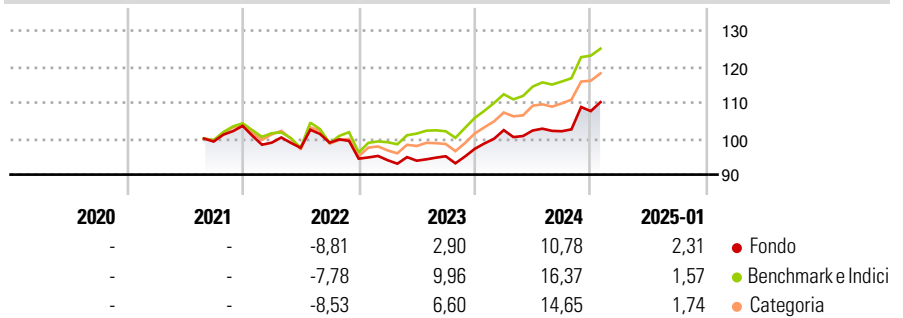
Sarasin OekoSar Portfolio opera a livello mondiale investimenti ampiamente diversificati in azioni ed in titoli a reddito fisso e variabile. Il Portfolio investe in società che si distinguono per la loro strategia incentrata su un management rispettoso dell'ambiente ed efficiente sotto il profilo ecologico, nonché su una gestione proattiva dei rapporti con le principali categorie coinvolte (es. clienti, finanziatori, azionisti, enti pubblici). Di conseguenza, il fondo investe nei rispettivi leader del settore che considerano lo sviluppo sostenibile un'opportunità strategica. Il fondo rinuncia a priori a investimenti in imprese dei settori tabacco, pornografia, armamenti, produzione di energia nucleare, industria automobilistica, industria...

Misure di Rischio

3Y Alpha	-3,81	3Y Sharpe Ratio	0,12
3Y Beta	0,80	3Y Std Dev	7,20
3Y R-Squared	92,57	3Y Risk	-Med
3Y Info Ratio	-1,23	5Y Risk	-
3Y Tracking Error	3,08	10Y Risk	-

Basati su Morningstar EAA USD Mod Target Allocation NR USD (dove applicabile)

Rendimenti



Rend. Cumulati %	Fondo	Bmk	Cat	Rendimenti	Q1	Q2	Q3	Q4
3-Mesi	7,43	7,28	6,81	2025	-	-	-	-
6-Mesi	9,78	10,57	9,91	2024	5,35	-0,10	-0,20	5,46
1-Anno	11,18	15,03	13,81	2023	-0,46	-0,13	1,32	2,16
3-Anni Ann.ti	3,49	7,72	5,99	2022	-4,51	-1,43	1,45	-4,50
5-Anni Ann.ti	-	-	-	2021	-	-	-	4,38
10-Anni Ann.ti	-	-	-					

Rendimenti aggiornati al 03/02/2025

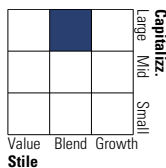
Portafoglio 31/12/2024



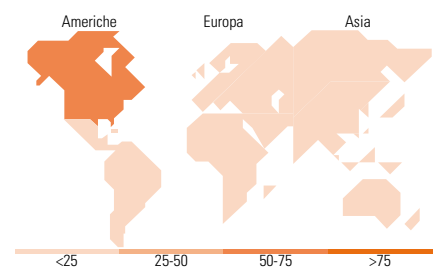
Asset Allocation %	Netta
● Azioni	55,32
● Obbligazioni	41,68
● Liquidità	2,39
● Altro	0,61

Morningstar Style Box®

Stile Azionario



Reddito Fisso



Titoli principali

Nome	Settore	%
JSS Sust Eq Systemc Em Mkts...	-	3,54
Check Point Software...	☒	0,57
Abu Dhabi Commercial Bank...	-	0,56
Kyndryl Holdings Inc 3.15%	-	0,55
Ignitis Grupe UAB 2%	-	0,54
Enel Chile S.A. 4.875%	-	0,54
Verisign, Inc. 2.7%	-	0,54
Acciona Energia Financiacion...	-	0,53
Trimble Inc 6.1%	-	0,53
Mizuho Financial Group Inc...	-	0,53
% Primi 10 Titoli sul Patrimonio		8,42
Numero Complessivo di Titoli Azionari		273
Numero Complessivo di Titoli Obbligazionari		173

Distribuzione Settoriale %

	Fondo
🔄 Ciclico	31,96
📈 Sensibile	45,84
🛡️ Difensivo	22,19

Fixed Income Sector Weightings %

	Fondo
🏛️ Governativo	0,52
⚙️ Societario	94,05
🏠 Cartolarizzazioni	0,00
🏢 Enti Locali	0,00
📄 Liquidità ed equivalenti	5,26
📁 Derivati	0,17

Ripartizione Geografica %

	Fondo
America	69,26
Stati Uniti	66,50
Canada	2,31
America Latina e Centrale	0,45
Europa	18,24
Regno Unito	3,67
Europa Occidentale - Euro	8,04
Europa Occidentale - Non Euro	4,84
Europa dell'Est	0,05
Africa	0,24
Medio Oriente	1,41
Asia	12,50
Giappone	4,81
Australasia	1,40
Asia - Paesi Sviluppati	2,44
Asia - Emergente	3,85

Anagrafica

Società di Gestione	J. Safra Sarasin Fund Management (Luxembourg) S.A.	Patrimonio Classe (Mln)	0,39 USD	Investimento Min. Ingresso	-
Telefono	-	Domicilio	LUSSEMBURGO	Investimento Min. Successivo	-
Web	www.jsafrasarasin.com/	Valuta del Fondo	USD	T.E.R.	1,77%
Data di Partenza	02/08/2021	UCITS	Si	Spese correnti	1,76%
Nome del Gestore	Dennis Bützer	Inc/Acc	Acc	Commissione di incentivo	-
		ISIN	LU1842719665		

JSS Sustainable Multi Asset - Global Opportunities P USD H2 acc

Data Inizio Gestione	01/10/2013
NAV (03/02/2025)	USD 103,16
Patrimonio Netto (Mln)	308,93 EUR

(31/12/2024)