BlackRock Global Funds - European Blend Equity Fund A4

Categoria Morningstar™	Benchmark Morningstar	Benchmark Dichiarato	Morningstar Rating™
Azionari Europa Large Cap Blend	Morningstar Developed Europe Target Market Exposure NR EUR Usato nel Report	MSCI Europe NR EUR	★

Obiettivo d'Investimento Dichiarato

Mira a massimizzare il rendimento totale investendo almeno il 70% del patrimonio in titoli azionari di società con sede o che svolgono la loro attività economica prevalentemente in Europa. Il Comparto privilegia quelle società le cui caratteristiche a giudizio del Gestore ne favoriscono lo sviluppo, quali crescita strutturale dei ricavi, remunerazione del capitale elevata o in miglioramento.

Rendimenti

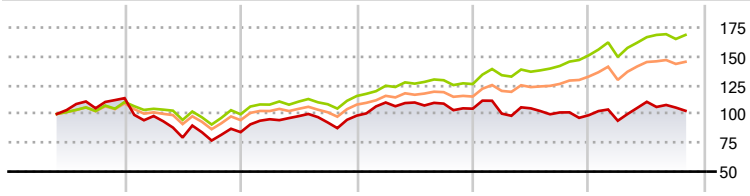

	2021	2022	2023	2024	2025	2026-10
Fondo	-	-25,94	17,00	6,16	-5,42	3,87
Benchmark e Indici	-	-9,67	15,89	8,98	19,78	11,75
Categoria	-	-13,22	14,23	6,85	15,33	9,70

Misure di Rischio

3Y Alpha	-13,30	3Y Sharpe Ratio	0,25
3Y Beta	1,23	3Y Std Dev	14,94
3Y R-Squared	69,21	3Y Risk	Alto
3Y Info Ratio	-1,37	5Y Risk	Alto
3Y Tracking Error	8,59	10Y Risk	-

Basati su Morningstar Developed Europe Target Market Exposure NR EUR (dove applicabile)

Rend. Cumulati %	Fondo	Bmk	Cat
3-Mesi	-4,98	-3,61	-2,85
6-Mesi	0,63	1,79	2,77
1-Anno	5,09	13,52	12,92
3-Anni Ann.ti	2,63	14,02	12,30
5-Anni Ann.ti	-2,79	8,27	6,31
10-Anni Ann.ti	-	-	-

Rendimenti aggiornati al 20/11/2026

Rendimenti Trimestrali %	Q1	Q2	Q3	Q4
2026	-4,82	17,42	-4,54	-
2025	-4,09	4,56	-3,41	-2,36
2024	11,60	0,00	-0,90	-4,01
2023	13,33	2,81	-5,56	6,33
2022	-13,62	-19,01	-3,25	9,42

Portafoglio 31/10/2026

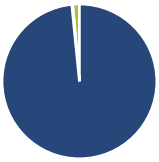

Asset Allocation %	Netta
Azioni	98,41
Obbligazioni	0,20
Liquidità	1,39
Altro	0,00

Style Box Azionaria

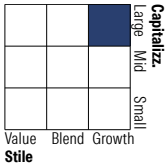

Mkt Cap %	Fondo
Giant	47,35
Large	41,49
Medium	11,16
Small	0,00
Micro	0,00

Capitalizzazione media di mercato	Fondo
Ave Mkt Cap EUR	72.573,03

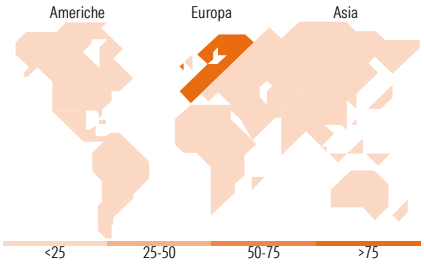

Titoli principali

Nome	Settore	%
ASML Holding NV		7,07
Blk Ics Eur As Liq...	—	3,76
AstraZeneca PLC		3,25
UniCredit SpA		3,00
Air Liquide SA		2,95
TotalEnergies SE		2,64
Schneider Electric SE		2,51
Lloyds Banking Group PLC		2,49
AIB Group PLC		2,47
Siemens AG		2,46
% Primi 10 Titoli sul Patrimonio		32,60
Numero Complessivo di Titoli Azionari		56
Numero Complessivo di Titoli Obbligazionari		0

Distribuzione Settoriale %	Fondo
Ciclico	**37,10**
Materie Prime	7,39
Beni di Consumo Ciclici	4,27
Finanza	25,44
Immobiliare	-
Sensibile	**41,69**
Telecomunicazioni	1,45
Energia	4,55
Beni Industriali	24,69
Tecnologia	10,99
Difensivo	**21,21**
Beni Difensivi	4,89
Salute	11,84
Servizi di Pubblica Utilità	4,48

Ripartizione Geografica %	Fondo
America	**2,09**
Stati Uniti	2,09
Canada	0,00
America Latina e Centrale	0,00
Europa	**97,91**
Regno Unito	13,95
Europa Occidentale - Euro	70,23
Europa Occidentale - Non Euro	13,73
Europa dell'Est	0,00
Africa	0,00
Medio Oriente	0,00
Asia	**0,00**
Giappone	0,00
Australasia	0,00
Asia - Paesi Sviluppati	0,00
Asia - Emergente	0,00

Anagrafica

Società di Gestione	BlackRock (Luxembourg) SA	Patrimonio Classe (Mln) (20/11/2026)	1,59 EUR	Investimento Min. Ingresso	5.000 EUR
Telefono	+44 20 77433000	Domicilio	LUSSEMBURGO	Investimento Min. Successivo	1.000 EUR
Web	www.blackrock.com	Valuta del Fondo	EUR	T.E.R.	1,82%
Data di Partenza	26/05/2021	UCITS	Si	Spese correnti	1,82%
Nome del Gestore	-	Inc/Acc	Inc	Commissione di incentivo	-
Data Inizio Gestione	31/03/2026	ISIN	LU2344713925		
NAV (20/11/2026)	EUR 10,19				

See disclosures for more details

© 2026 Morningstar Italia. Tutti i diritti sono riservati. Le informazioni qui contenute: (1) sono proprietà di Morningstar, (2) non possono essere copiate, (3) non costituiscono consiglio di investimento; (4) sono fornite con scopi informativi; (5) sono ritenute attendibili da Morningstar che, pertanto, ne garantisce il maggior grado di accuratezza e completezza possibile, fatto salvo il caso in cui queste Le siano state fornite in modo errato e/o non completo dalle relative società prodotto; (6) sono estratte dai dati del fondo disponibili e riferiti a date temporali diverse. Morningstar non è responsabile per qualunque danno o perdita derivante da qualunque uso delle informazioni e chi visiona tali informazioni sarà responsabile dell'uso che andrà a farne. Non vi è naturalmente garanzia alcuna che i risultati del passato trovino un riscontro nel futuro.

BlackRock Global Funds - European Blend Equity Fund A4

Patrimonio Netto (Mln)	611,68 EUR
(31/10/2026)	

See disclosures for more details

© 2026 Morningstar Italia. Tutti i diritti sono riservati. Le informazioni qui contenute: (1) sono proprietà di Morningstar, (2) non possono essere copiate, (3) non costituiscono consiglio di investimento; (4) sono fornite con scopi informativi; (5) sono ritenute attendibili da Morningstar che, pertanto, ne garantisce il maggior grado di accuratezza e completezza possibile, fatto salvo il caso in cui queste Le siano state fornite in modo errato e/o non completo dalle relative società prodotto; (6) sono estratte dai dati del fondo disponibili e riferiti a date temporali diverse. Morningstar non è responsabile per qualunque danno o perdita derivante da qualunque uso delle informazioni e chi visiona tali informazioni sarà responsabile dell'uso che andrà a farne. Non vi è naturalmente garanzia alcuna che i risultati del passato trovino un riscontro nel futuro.

MORNINGSTAR