

Schroder International Selection Fund China Opportunities K1 Accumulation EUR

Categoria Morningstar™

Azionari Cina

Benchmark Morningstar

Morningstar China Target Market Exposure

NR USD

Usato nel Report

Benchmark Dichiarato

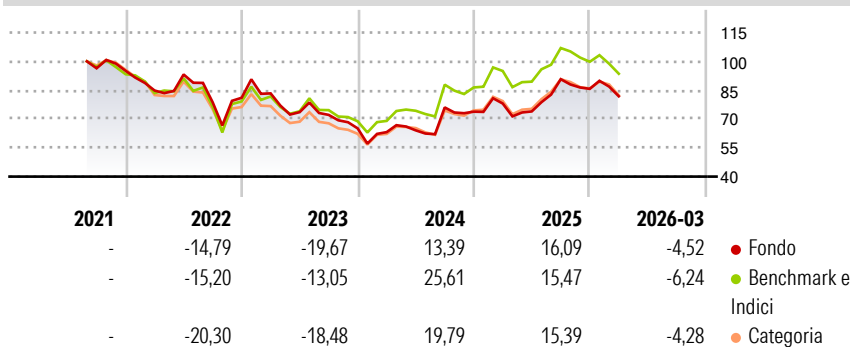
MSCI China NR USD

Morningstar Rating™

★★

Obiettivo d'Investimento Dichiarato

Il fondo investe in società che svolgono l'attività economica in Cina.

Rendimenti

Misure di Rischio

3Y Alpha	-5,00	3Y Sharpe Ratio	-0,06
3Y Beta	1,00	3Y Std Dev	22,35
3Y R-Squared	95,82	3Y Risk	Med
3Y Info Ratio	-1,09	5Y Risk	-
3Y Tracking Error	4,90	10Y Risk	-

Basati su Morningstar China Target Market Exposure NR USD (dove applicabile)

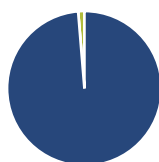
Rend. Cumulati %

	Fondo	Bmk	Cat
3-Mesi	-6,49	-6,49	-4,23
6-Mesi	-5,34	-8,42	-3,38
1-Anno	18,50	13,16	19,74
3-Anni Ann.ti	2,65	8,12	5,64
5-Anni Ann.ti	-	-	-
10-Anni Ann.ti	-	-	-

Rendimenti aggiornati al 24/04/2026

Rendimenti Trimestrali %

	Q1	Q2	Q3	Q4
2026	-4,52	-	-	-
2025	5,74	-5,28	22,70	-5,53
2024	-2,98	1,45	18,64	-2,90
2023	2,85	-11,72	-1,95	-9,76
2022	-10,81	9,86	-15,50	2,92

Portafoglio 31/03/2026

Asset Allocation %

- Azioni
- Obbligazioni
- Liquidità
- Altro

Netta

98,70
0,00
1,30
0,00

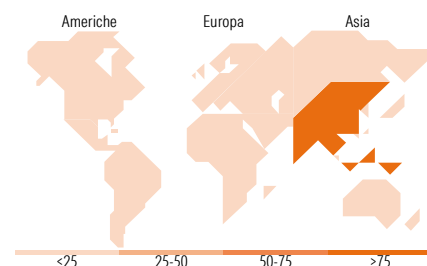
Style Box Azionaria

Mkt Cap %

Giant	62,36
Large	25,91
Medium	10,46
Small	0,85
Micro	0,41

Capitalizzazione media di mercato

Ave Mkt Cap USD	49.988,7
	1


Titoli principali

Nome	Settore	%
Alibaba Group Holding Ltd...	🏠	8,81
Tencent Holdings Ltd	📱	8,61
Ping An Insurance (Group)...	🏥	4,40
China Construction Bank Corp...	🏠	3,48
Contemporary Amperex...	⚙️	3,15
NetEase Inc Ordinary Shares	📱	2,81
Zijin Mining Group Co Ltd...	🏠	2,68
Baidu Inc	📱	2,53
Jiangsu Zhongtian Technology...	⚙️	2,27
PetroChina Co Ltd Class H	🔥	1,98
% Primi 10 Titoli sul Patrimonio		40,70
Numero Complessivo di Titoli Azionari		75
Numero Complessivo di Titoli Obbligazionari		0

Distribuzione Settoriale %

	Fondo
Ciclico	48,72
Materie Prime	10,87
Beni di Consumo Ciclici	20,63
Finanza	15,72
Immobiliare	1,50
Sensibile	33,84
Telecomunicazioni	14,88
Energia	2,63
Beni Industriali	10,06
Tecnologia	6,27
Difensivo	17,45
Beni Difensivi	6,48
Salute	10,97
Servizi di Pubblica Utilità	-

Ripartizione Geografica %

	Fondo
America	0,00
Stati Uniti	0,00
Canada	0,00
America Latina e Centrale	0,00
Europa	0,00
Regno Unito	0,00
Europa Occidentale - Euro	0,00
Europa Occidentale - Non Euro	0,00
Europa dell'Est	0,00
Africa	0,00
Medio Oriente	0,00
Asia	100,00
Giappone	0,00
Australasia	0,00
Asia - Paesi Sviluppati	12,77
Asia - Emergente	87,23

Anagrafica

Società di Gestione	Schroder Investment Management (Europe) S.A.	Patrimonio Classe (Mln)	0,26 USD	Investimento Min. Ingresso	-
Telefono	+352 341 342 202	Domicilio	LUSSEMBURGO	Investimento Min. Successivo	-
Web	www.schroders.com	Valuta del Fondo	EUR	T.E.R.	1,11%
Data di Partenza	25/08/2021	UCITS	Si	Spese correnti	1,11%
Nome del Gestore	Louisa Lo	Inc/Acc	Acc	Commissione di incentivo	0,00%
Data Inizio Gestione	19/07/2013	ISIN	LU2369846725		
NAV (24/04/2026)	EUR 84,01				

Schroder International Selection Fund China Opportunities K1 Accumulation EUR

Patrimonio Netto (Mln) 997,46 USD

(31/03/2026)