

## Amundi Index Solutions - Amundi IS Global Inflation-Linked Bond Select I13HU EXF

**Categoria Morningstar™**

## USD Cap

### Benchmark Morningstar

Morningstar Global Treasury Inflation-Linked Securities GR Hedged USD

Usato nel Report

### Benchmark Dichiarato

JPM Global Infl 1-10 Y Tilted TR USD

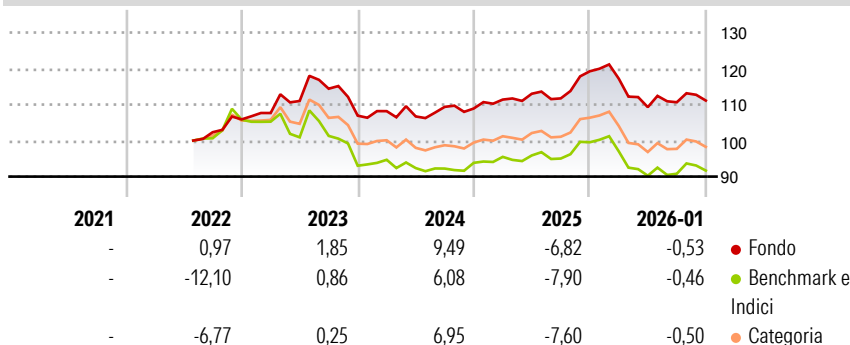
Morningstar Rating™

★★★★

### Obiettivo d'Investimento Dichiarato

To track the performance of J.P. Morgan Global Inflation 1-10 Year Tilted Index (the "Index"), and to minimize the tracking error between the net asset value of the sub-fund and the performance of the Index.

## Rendimenti



## Misure di Rischio

3Y Alpha	0,80	3Y Sharpe Ratio	-0,24
3Y Beta	0,52	3Y Std Dev	6,15
3Y R-Squared	84,54	3Y Risk	-Med
3Y Info Ratio	0,79	5Y Risk	-
3Y Tracking Error	2,70	10Y Risk	-

Basati su Morningstar Global Treasury Inflation-Linked Securities GR Hedged USD (dove applicabile)

## Rend. Cumulati %

3-Mesi	-2,11	-2,39	-2,31
6-Mesi	-0,48	-0,36	-0,41
1-Anno	-7,62	-8,85	-8,26
3-Anni Ann.ti	1,40	-0,82	-0,03
5-Anni Ann.ti	-	-	-
10-Anni Ann.ti	-	-	-

Rendimenti aggiornati al 04/02/2026

Rendimenti  
Trimestrali %

2026	-	-	-	-
2025	-1,72	-6,74	1,24	0,42
2024	2,28	1,46	-1,14	6,73
2023	1,17	-1,35	2,49	-0,42
2022	1,66	3,10	3,07	-6,54

## Portafoglio 30/01/2026



Asset Allocation %	Netta
● Azioni	0,00
● Obbligazioni	100,00
● Liquidità	0,00
● Altro	0,00

## Fixed Income Style

**Box™**

Quarta Credeiro		
Alto	Med	Basso

Bassa Med Alta

Duration Effettiva







Maturità effettiva

Qualità Credito Media

## Titoli principali

Nome	Settore	%
Germany (Federal Republic of) 1.85%	—	2,74
France (Republic Of) 1.85%	—	2,69
United States Treasury Notes...	—	2,39
United States Treasury Notes...	—	2,33
United States Treasury Notes...	—	2,18
France (Republic Of) 0.1%	—	2,16
United States Treasury Notes...	—	2,08
United States Treasury Notes...	—	2,08
United States Treasury Notes...	—	2,07
France (Republic Of) 3.15%	—	2,03
% Primi 10 Titoli sul Patrimonio		22,74
Numero Complessivo di Titoli Azionari		0
Numero Complessivo di Titoli Obbligazionari		84

### Fixed Income Sector Weightings %

 Governativo	100,00
 Societario	0,00
 Cartolarizzazioni	0,00
 Enti Locali	0,00
 Liquidità ed equivalenti	0,00
 Derivati	0,00

**Coupon Range %**

0 coupon	0,00
Da 0 a 4 cedole	99,09
Da 4 a 6 cedole	0,91
Da 6 a 8 cedole	0,00
Da 8 a 10 cedole	0,00
Da 10 a 12 cedole	0,00
Oltre 12 cedole	0,00

**Scadenze %**

da 1 a 3	27,50
da 3 a 5	31,56
da 5 a 7	17,44
da 7 a 10	21,74
da 10 a 15	0,00
da 15 a 20	0,00
da 20 a 30	0,00
oltre 30	0,00

## Anagrafica

Società di Gestione	Amundi Luxembourg S.A.
Telefono	+352 47 676667
Web	<a href="http://www.amundi.com">www.amundi.com</a>
Data di Partenza	27/07/2021
Nome del Gestore	-
Data Inizio Gestione	-
NAV (04/02/2026)	USD 1.110,72
Patrimonio Netto (Mln)	447,60 USD

(30/01/2026)

Patrimonio Classe (Mln)	3,13 USD
(04/02/2026)	
Domicilio	LUSSEMBURGO
Valuta del Fondo	USD
UCITS	Sì
Inc/Acc	Acc
ISIN	LU2343996083

Investimento Min. Ingresso	-
Investimento Min. Successivo	-
T.E.R.	-
Spese correnti	0,13%
Commissione di incentivo	-