

BlackRock Global Funds - Emerging Markets Fund I2

Categoria Morningstar™

Azionari Paesi Emergenti

Benchmark Morningstar

Morningstar Emerging Markets Target

Market Exposure NR USD

Usato nel Report

Benchmark Dichiarato

MSCI EM NR EUR

Morningstar Rating™

★

Obiettivo d'Investimento Dichiarato

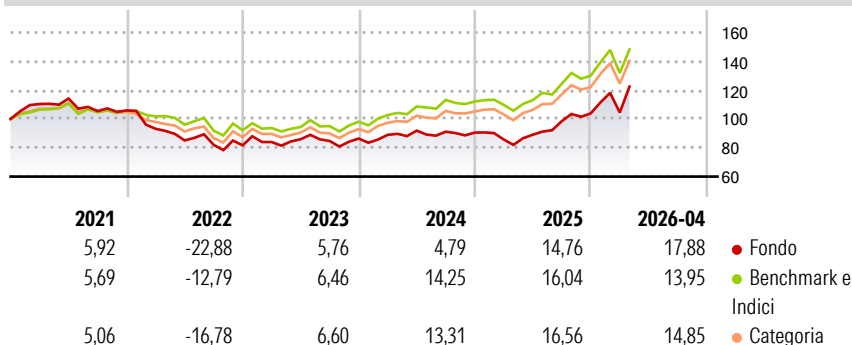
Mira a massimizzare il rendimento totale investendo almeno il 70% del patrimonio in azioni di società con sede o che svolgono la loro attività prevalentemente in paesi in via di sviluppo; gli investimenti possono essere anche effettuati in titoli di società con sede in paesi avanzati ma che svolgono attività in paesi in via di sviluppo.

Misure di Rischio

3Y Alpha	-3,32	3Y Sharpe Ratio	0,72
3Y Beta	1,07	3Y Std Dev	16,63
3Y R-Squared	93,34	3Y Risk	Med
3Y Info Ratio	-0,61	5Y Risk	Med
3Y Tracking Error	4,99	10Y Risk	-

Basati su Morningstar Emerging Markets Target Market Exposure NR USD (dove applicabile)

Rendimenti



Rend. Cumulati %

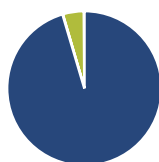
	Fondo	Bmk	Cat
3-Mesi	9,81	6,38	6,62
6-Mesi	18,39	12,35	13,62
1-Anno	49,34	40,23	41,55
3-Anni Ann.ti	14,54	17,52	16,91
5-Anni Ann.ti	2,06	6,79	5,58
10-Anni Ann.ti	-	-	-

Rendimenti aggiornati al 30/04/2026

Rendimenti Trimestrali %

	Q1	Q2	Q3	Q4
2026	0,55	-	-	-
2025	-5,27	3,86	10,57	5,49
2024	3,02	3,29	-0,83	-0,70
2023	2,80	2,35	-1,41	1,95
2022	-12,01	-8,67	-3,59	-0,47

Portafoglio 31/03/2026



Asset Allocation %

- Azioni
- Obbligazioni
- Liquidità
- Altro

Netta

95,42
0,06
4,40
0,12

Style Box Azionaria

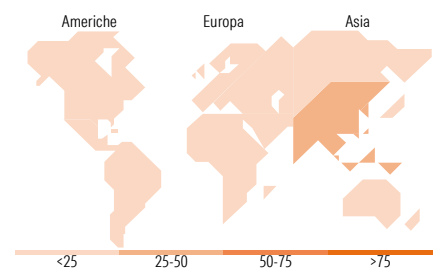


Mkt Cap %

	Fondo
Giant	59,25
Large	28,46
Medium	9,99
Small	2,30
Micro	0,00

Capitalizzazione media di mercato

	Fondo
Ave Mkt Cap USD	69.785,24



Titoli principali

Nome	Settore	%
BlackRock ICS USD...	—	9,71
Taiwan Semiconductor...	📄	8,67
Tencent Holdings Ltd	📄	5,78
Samsung Electronics Co Ltd	📄	4,69
SK Hynix Inc	📄	3,33
Sany Heavy Industry Co Ltd...	⚙️	2,55
SK Square	📄	2,44
Contemporary Amperex...	⚙️	2,40
Elite Material Co Ltd	📄	2,19
Wiwynn Corp Ordinary Shares	📄	2,17
% Primi 10 Titoli sul Patrimonio		43,93
Numero Complessivo di Titoli Azionari		86
Numero Complessivo di Titoli Obbligazionari		0

Distribuzione Settoriale %

	Fondo
Ciclico	37,71
Materie Prime	8,88
Beni di Consumo Ciclici	7,67
Finanza	19,23
Immobiliare	1,93
Sensibile	58,10
Telecomunicazioni	7,05
Energia	4,26
Beni Industriali	13,74
Tecnologia	33,04
Difensivo	4,19
Beni Difensivi	2,10
Salute	2,09
Servizi di Pubblica Utilità	-

Ripartizione Geografica %

	Fondo
America	11,23
Stati Uniti	1,01
Canada	2,42
America Latina e Centrale	7,80
Europa	11,51
Regno Unito	0,00
Europa Occidentale - Euro	1,62
Europa Occidentale - Non Euro	0,00
Europa dell'Est	4,05
Africa	2,83
Medio Oriente	3,01
Asia	77,25
Giappone	0,00
Australasia	0,00
Asia - Paesi Sviluppati	36,85
Asia - Emergente	40,40

Anagrafica

Società di Gestione	BlackRock (Luxembourg) SA	Patrimonio Classe (Mln)	54,98 USD	Investimento Min. Ingresso	10.000.000 EUR
Telefono	+44 20 77433000	Domicilio	LUSSEMBURGO	Investimento Min. Successivo	1.000 EUR
Web	www.blackrock.com	Valuta del Fondo	USD	T.E.R.	0,85%
Data di Partenza	28/02/2017	UCITS	Si	Spese correnti	0,86%
Nome del Gestore	-	Inc/Acc	Acc	Commissione di incentivo	-
Data Inizio Gestione	16/04/2025	ISIN	LU1559747883		
NAV (30/04/2026)	EUR 19,25				

BlackRock Global Funds - Emerging Markets Fund I2

Patrimonio Netto (Mln) 613,86 USD

(31/03/2026)