

Fonditalia 4Children R1

Categoria Morningstar™

Bilanciati Aggressivi EUR

Benchmark Morningstar

Morningstar Euro Aggressive Global Target

Allocation NR EUR

Usato nel Report

Benchmark Dichiarato

70% MSCI ACWI x SCS Imp Child ESG NR

EUR, 30% MSCI EUR IG ESG Leaders CB

Select NR EUR

Morningstar Rating™

★

Obiettivo d'Investimento Dichiarato

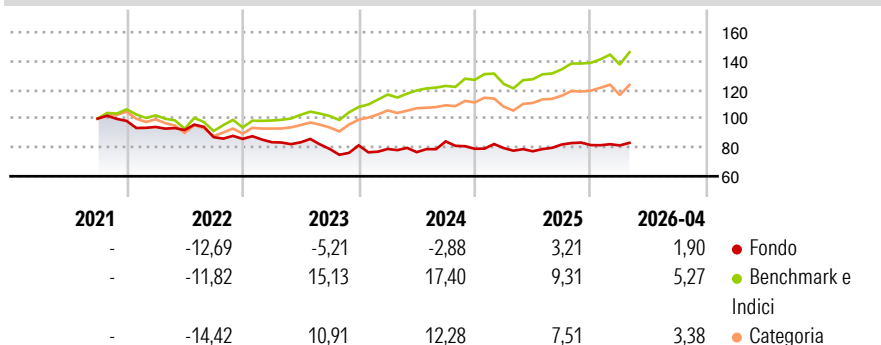
The fund, expressed in Euro, aims to provide a positive return, measured in Euro, defined as a mix of capital growth and income. The investment objective is to generate positive returns, measured in Euro, with potential for capital growth by investing in a balanced diversified portfolio. The Sub-fund will invest in securities issued by corporations, governments and government related issuers, other non-government issuers, located in both developed and emerging markets, and denominated in global currencies. Such issuers will be screened and considered suitable, according to the Investment Manager's assessment and ESG criteria binding analysis. A variable amount of management fees proposed by FAMI ESG Committee and approved by the Board of...

Misure di Rischio

| | | | |
|-------------------|-------|-----------------|-------|
| 3Y Alpha | -8,84 | 3Y Sharpe Ratio | -0,24 |
| 3Y Beta | 0,61 | 3Y Std Dev | 10,43 |
| 3Y R-Squared | 27,60 | 3Y Risk | Med |
| 3Y Info Ratio | -1,45 | 5Y Risk | - |
| 3Y Tracking Error | 9,58 | 10Y Risk | - |

Basati su Morningstar Euro Aggressive Global Target Allocation NR EUR (dove applicabile)

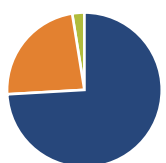
Rendimenti



| Rend. Cumulati % | Fondo | Bmk | Cat | Rendimenti Trimestrali % | Q1 | Q2 | Q3 | Q4 |
|------------------|-------|-------|-------|--------------------------|-------|-------|-------|-------|
| 3-Mesi | 1,24 | 4,78 | 3,04 | 2026 | -0,27 | - | - | - |
| 6-Mesi | -0,69 | 8,30 | 5,73 | 2025 | 0,57 | -2,76 | 6,03 | -0,47 |
| 1-Anno | 4,87 | 17,41 | 16,56 | 2024 | -3,03 | -2,83 | 9,71 | -6,05 |
| 3-Anni Ann.ti | -0,12 | 14,28 | 11,28 | 2023 | -2,64 | -0,12 | -5,50 | 3,15 |
| 5-Anni Ann.ti | - | - | - | 2022 | -4,28 | -2,24 | -5,40 | -1,38 |
| 10-Anni Ann.ti | - | - | - | | | | | |

Rendimenti aggiornati al 12/05/2026

Portafoglio 31/03/2026



| Asset Allocation % | Netta |
|--------------------|-------|
| ● Azioni | 74,08 |
| ● Obbligazioni | 23,37 |
| ● Liquidità | 2,53 |
| ● Altro | 0,01 |

Morningstar Style Box®

Stile Azionario

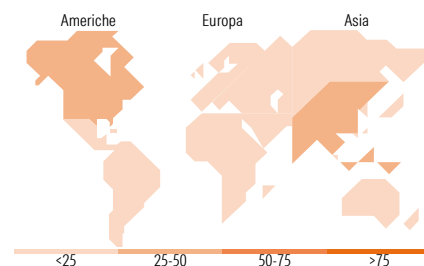
| | | | |
|------------|-------|-------|--------|
| | Value | Blend | Growth |
| Capitaliz. | | | |
| Large | | | |
| Mid | | | |
| Small | | | |

Reddito Fisso

| | | | |
|-----------------|-------|-----|------|
| | Bassa | Med | Alta |
| Qualità Credito | | | |
| Alto | | | |
| Med | | | |
| Basso | | | |

Stile

Sensibilità ai Tassi



Titoli principali

| Nome | Settore | % |
|---|---------|-------|
| Contemporary Amperex... | ⚙️ | 9,57 |
| Eurizon Green Euro Credit Z... | — | 7,46 |
| Amundi Rspnb Invest Imp... | — | 7,03 |
| Germany (Federal Republic... | — | 3,08 |
| Orsted AS | 🏠 | 2,77 |
| Germany (Federal Republic... | — | 2,75 |
| Vertex Pharmaceuticals Inc | ⚙️ | 2,57 |
| Vestas Wind Systems AS | ⚙️ | 2,56 |
| Vonovia SE | 🏠 | 2,52 |
| Marvell Technology Inc | 💻 | 2,28 |
| % Primi 10 Titoli sul Patrimonio | | 42,59 |
| Numero Complessivo di Titoli Azionari | | 63 |
| Numero Complessivo di Titoli Obbligazionari | | 3 |

Distribuzione Settoriale %

| | Fondo |
|--------------|-------|
| 🔄 Ciclico | 12,19 |
| 📈 Sensibile | 44,76 |
| 🛡️ Difensivo | 43,06 |

Fixed Income Sector Weightings %

| | Fondo |
|----------------------------|-------|
| 🏛️ Governativo | 45,96 |
| ⚙️ Societario | 43,09 |
| 🏠 Cartolarizzazioni | 0,88 |
| 🏠 Enti Locali | 0,00 |
| 🏠 Liquidità ed equivalenti | 9,70 |
| 📄 Derivati | 0,37 |

Ripartizione Geografica %

| | Fondo |
|-------------------------------|--------------|
| America | 26,57 |
| Stati Uniti | 24,52 |
| Canada | 1,16 |
| America Latina e Centrale | 0,89 |
| Europa | 26,06 |
| Regno Unito | 3,72 |
| Europa Occidentale - Euro | 7,19 |
| Europa Occidentale - Non Euro | 15,15 |
| Europa dell'Est | 0,00 |
| Africa | 0,00 |
| Medio Oriente | 0,00 |
| Asia | 47,37 |
| Giappone | 5,54 |
| Australasia | 0,00 |
| Asia - Paesi Sviluppatisi | 8,14 |
| Asia - Emergente | 33,69 |

Anagrafica

| | | | | | |
|---------------------|---|-------------------------|-------------|------------------------------|-----------|
| Società di Gestione | Fideuram Asset management (Ireland) DAC | Patrimonio Classe (Mln) | 10,79 EUR | Investimento Min. Ingresso | 5.000 EUR |
| Telefono | - | Domicilio | LUSSEMBURGO | Investimento Min. Successivo | 2.500 EUR |
| Web | www.fideuramgestions.lu | Valuta del Fondo | EUR | T.E.R. | - |
| Data di Partenza | 24/09/2021 | UCITS | Si | Spese correnti | 2,05% |
| Nome del Gestore | Pietro Di Leo | Inc/Acc | Acc | Commissione di incentivo | - |

Fonditalia 4Children R1

| | | | |
|------------------------|------------|------|--------------|
| Data Inizio Gestione | 20/09/2021 | ISIN | LU2344583294 |
| NAV (12/05/2026) | EUR 8,31 | | |
| Patrimonio Netto (Mln) | 188,59 EUR | | |

(31/03/2026)