

Fonditalia 4Children R

Categoria Morningstar™

Bilanciati Aggressivi EUR

Benchmark Morningstar

Morningstar Euro Aggressive Global Target

Allocation NR EUR

Usato nel Report

Benchmark Dichiarato

70% MSCI ACWI x SCS Imp Child ESG NR

EUR, 30% MSCI EUR IG ESG Leaders CB

Select NR EUR

Morningstar Rating™

★

Obiettivo d'Investimento Dichiarato

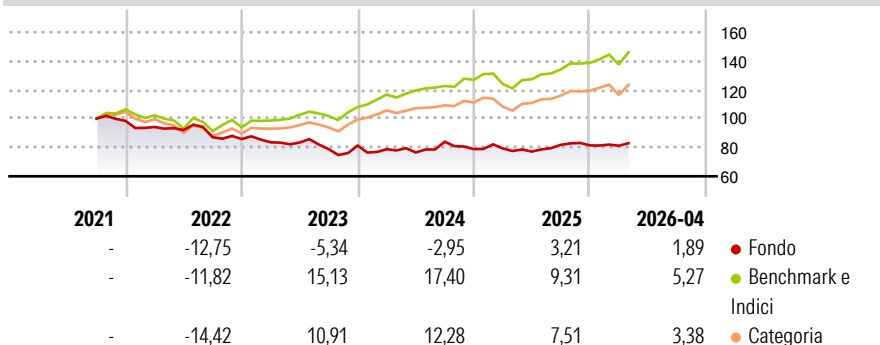
The fund, expressed in Euro, aims to provide a positive return, measured in Euro, defined as a mix of capital growth and income. The investment objective is to generate positive returns, measured in Euro, with potential for capital growth by investing in a balanced diversified portfolio. The Sub-fund will invest in securities issued by corporations, governments and government related issuers, other non-government issuers, located in both developed and emerging markets, and denominated in global currencies. Such issuers will be screened and considered suitable, according to the Investment Manager's assessment and ESG criteria binding analysis. A variable amount of management fees proposed by FAMI ESG Committee and approved by the Board of...

Misure di Rischio

3Y Alpha	-8,90	3Y Sharpe Ratio	-0,24
3Y Beta	0,61	3Y Std Dev	10,44
3Y R-Squared	27,58	3Y Risk	Med
3Y Info Ratio	-1,45	5Y Risk	-
3Y Tracking Error	9,59	10Y Risk	-

Basati su Morningstar Euro Aggressive Global Target Allocation NR EUR (dove applicabile)

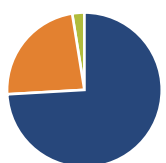
Rendimenti



Rend. Cumulati %	Fondo	Bmk	Cat	Rendimenti Trimestrali %	Q1	Q2	Q3	Q4
3-Mesi	1,25	4,78	3,04	2026	-0,27	-	-	-
6-Mesi	-0,70	8,30	5,73	2025	0,58	-2,77	6,04	-0,47
1-Anno	4,89	17,41	16,56	2024	-3,08	-2,87	9,71	-6,04
3-Anni Ann.ti	-0,18	14,28	11,28	2023	-2,67	-0,16	-5,55	3,12
5-Anni Ann.ti	-	-	-	2022	-4,29	-2,25	-5,41	-1,40
10-Anni Ann.ti	-	-	-					

Rendimenti aggiornati al 12/05/2026

Portafoglio 31/03/2026



Asset Allocation %

Azioni	74,08
Obbligazioni	23,37
Liquidità	2,53
Altro	0,01

Morningstar Style Box®

Stile Azionario

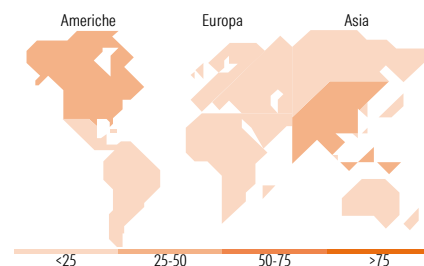
	Value	Blend	Growth
Capitaliz.			
Large			
Mid			
Small			

Reddito Fisso

	Bassa	Med	Alta
Qualità Credito			
Alto			
Med			
Basso			

Stile

Sensibilità ai Tassi



Titoli principali

Nome	Settore	%
Contemporary Amperex...	⚙️	9,57
Eurizon Green Euro Credit Z...	—	7,46
Amundi Rspnb Invest Imp...	—	7,03
Germany (Federal Republic...	—	3,08
Orsted AS	🏠	2,77
Germany (Federal Republic...	—	2,75
Vertex Pharmaceuticals Inc	⚙️	2,57
Vestas Wind Systems AS	⚙️	2,56
Vonovia SE	🏠	2,52
Marvell Technology Inc	💻	2,28
% Primi 10 Titoli sul Patrimonio		42,59
Numero Complessivo di Titoli Azionari		63
Numero Complessivo di Titoli Obbligazionari		3

Distribuzione Settoriale %

	Fondo
🔄 Ciclico	12,19
📈 Sensibile	44,76
🛡️ Difensivo	43,06

Fixed Income Sector Weightings %

	Fondo
🏛️ Governativo	45,96
⚙️ Societario	43,09
🏠 Cartolarizzazioni	0,88
🏘️ Enti Locali	0,00
🏠 Liquidità ed equivalenti	9,70
📄 Derivati	0,37

Ripartizione Geografica %

	Fondo
America	26,57
Stati Uniti	24,52
Canada	1,16
America Latina e Centrale	0,89
Europa	26,06
Regno Unito	3,72
Europa Occidentale - Euro	7,19
Europa Occidentale - Non Euro	15,15
Europa dell'Est	0,00
Africa	0,00
Medio Oriente	0,00
Asia	47,37
Giappone	5,54
Australasia	0,00
Asia - Paesi Sviluppatisi	8,14
Asia - Emergente	33,69

Anagrafica

Società di Gestione	Fideuram Asset management (Ireland) DAC	Patrimonio Classe (Mln)	36,73 EUR	Investimento Min. Ingresso	5.000 EUR
Telefono	-	Domicilio	LUSSEMBURGO	Investimento Min. Successivo	2.500 EUR
Web	www.fideuramgestions.lu	Valuta del Fondo	EUR	T.E.R.	-
Data di Partenza	15/09/2021	UCITS	Si	Spese correnti	1,95%
Nome del Gestore	Pietro Di Leo	Inc/Acc	Acc	Commissione di incentivo	-

Fonditalia 4Children R

Data Inizio Gestione	20/09/2021	ISIN	LU2342239501
NAV (12/05/2026)	EUR 8,28		
Patrimonio Netto (Mln)	188,59 EUR		

(31/03/2026)