

# Eurizon Next - Strategia Absolute Return G Cap

## Categoria Morningstar™

Bilanciati Moderati EUR

## Benchmark Morningstar

Morningstar Euro Moderate Global Target N/A

Allocation NR EUR

Usato nel Report

## Benchmark Dichiarato

N/A

## Morningstar Rating™

★

### Obiettivo d'Investimento Dichiarato

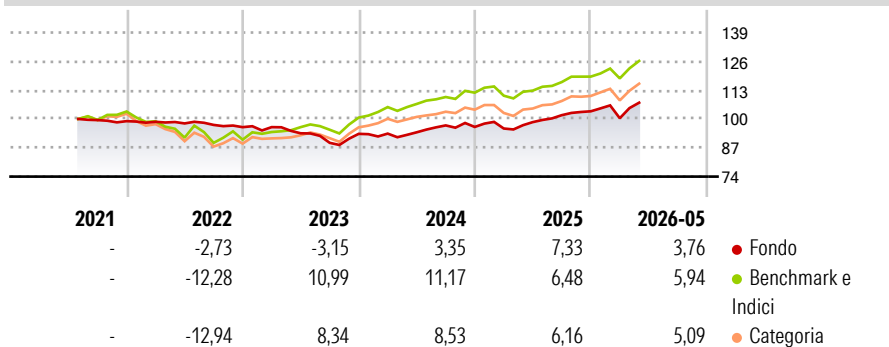
To increase the value of your investment over time. The fund is actively managed and with no reference to a benchmark. The fund mainly invests in equities and in government and corporate bonds. These investments may be from anywhere in the world, including China, Russia and other emerging markets. Bond investments are denominated in any currency and some may be below investment grade. The fund may invest significantly in Italian government bonds with any credit rating. The fund generally favours direct investment but may at times invest mainly through funds and derivatives.

### Misure di Rischio

3Y Alpha	-4,83	3Y Sharpe Ratio	0,23
3Y Beta	0,93	3Y Std Dev	6,71
3Y R-Squared	79,50	3Y Risk	Med
3Y Info Ratio	-1,84	5Y Risk	-
3Y Tracking Error	3,08	10Y Risk	-

Basati su Morningstar Euro Moderate Global Target Allocation NR EUR (dove applicabile)


### Rendimenti



Rend. Cumulati %	Fondo	Bmk	Cat	Rendimenti Trimestrali %	Q1	Q2	Q3	Q4
3-Mesi	6,03	7,45	6,76	2026	-3,03	-	-	-
6-Mesi	3,60	6,24	5,62	2025	-0,73	3,00	3,19	1,72
1-Anno	9,37	12,74	11,81	2024	0,13	0,63	3,31	-0,72
3-Anni Ann.ti	4,57	9,92	8,62	2023	0,01	-2,89	-4,60	4,53
5-Anni Ann.ti	-	-	-	2022	-0,29	-0,75	-0,67	-1,04
10-Anni Ann.ti	-	-	-					

Rendimenti aggiornati al 25/06/2026

### Portafoglio 28/02/2026



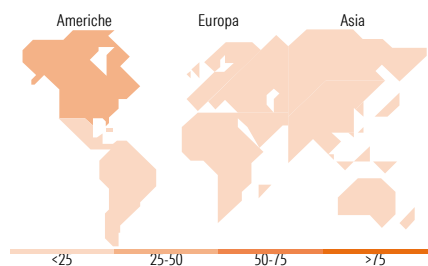
### Morningstar Style Box®

#### Stile Azionario

		Capitalizz.
		Large Mid
		Small
Value	Blend	Growth
Stile		

#### Reddito Fisso

		Qualità Credito
		Alto Med Basso
Bassa	Med	Alta
Sensibilità ai Tassi		



### Titoli principali

Nome	Settore	%
MSCI Emerging Markets Index...	-	7,71
Eurizon Bond High Yield Z...	-	6,69
Eurizon Bond Corporate EUR Z...	-	6,43
European Investment Bank	-	6,04
iShares JPMorgan EM Lcl Govt...	-	5,58
Euro Stoxx 50 Future Mar 26	-	4,28
Eurizon Securitized Bond Z...	-	3,85
Eurizon Fd II Em Bd Ttl Rt Z...	-	3,49
Algebris IG Financial Credit...	-	2,63
Man TargetRisk I H EUR	-	2,47
% Primi 10 Titoli sul Patrimonio		49,16
Numero Complessivo di Titoli Azionari		367
Numero Complessivo di Titoli Obbligazionari		43

### Distribuzione Settoriale %

	Fondo
Ciclico	36,26
Sensibile	49,27
Difensivo	14,47

### Fixed Income Sector Weightings %

	Fondo
Governativo	73,42
Societario	40,25
Cartolarizzazioni	10,23
Enti Locali	0,00
Liquidità ed equivalenti	-27,46
Derivati	3,56

### Ripartizione Geografica %

	Fondo
<b>America</b>	<b>48,69</b>
Stati Uniti	44,23
Canada	3,11
America Latina e Centrale	1,36
<b>Europa</b>	<b>28,33</b>
Regno Unito	6,01
Europa Occidentale - Euro	16,96
Europa Occidentale - Non Euro	3,32
Europa dell'Est	0,36
Africa	0,75
Medio Oriente	0,94
<b>Asia</b>	<b>22,97</b>
Giappone	6,17
Australasia	1,25
Asia - Paesi Sviluppati	8,42
Asia - Emergente	7,13

### Anagrafica

Società di Gestione	Eurizon Capital SGR SpA - Luxembourg Branch	Patrimonio Classe (Mln)	3,03 EUR	Investimento Min. Ingresso	500 EUR
Telefono	352494930303	Domicilio	LUSSEMBURGO	Investimento Min. Successivo	-
Web	www.eurizoncapital.lu	Valuta del Fondo	EUR	T.E.R.	1,43%
Data di Partenza	14/07/2021	UCITS	Si	Spese correnti	1,60%
Nome del Gestore	-	Inc/Acc	Acc	Commissione di incentivo	1,30%
Data Inizio Gestione	12/06/2024	ISIN	LU2274839468		
NAV (25/06/2026)	EUR 107,14				

See disclosures for more details

© 2026 Morningstar Italia. Tutti i diritti sono riservati. Le informazioni qui contenute: (1) sono proprietà di Morningstar, (2) non possono essere copiate, (3) non costituiscono consiglio di investimento; (4) sono fornite con scopi informativi; (5) sono ritenute attendibili da Morningstar che, pertanto, ne garantisce il maggior grado di accuratezza e completezza possibile, fatto salvo il caso in cui queste Le siano state fornite in modo errato e/o non completo dalle relative società prodotte; (6) sono estratte dai dati del fondo disponibili e riferiti a date temporali diverse. Morningstar non è responsabile per qualunque danno o perdita derivante da qualunque uso delle informazioni e chi visiona tali informazioni sarà responsabile dell'uso che andrà a farne. Non vi è naturalmente garanzia alcuna che i risultati del passato trovino un riscontro nel futuro.

# Eurizon Next - Strategia Absolute Return G Cap

Patrimonio Netto (Mln)

53,05 EUR

(28/02/2026)