

# BNY Mellon Long-Term Global Equity Fund JPY J Acc Hedged

**Categoria Morningstar™**

Azionari Altri Settori

**Benchmark Morningstar**

Not Categorized

Usato nel Report

**Benchmark Dichiarato**

MSCI World NR EUR

**Morningstar Rating™**

Senza rating

**Obiettivo d'Investimento Dichiarato**

Il fondo mira a identificare le società leader globali che presentano un potenziale di crescita tale da generare un incremento del capitale nel lungo periodo. Adotta un approccio tradizionale long-only di tipo "buy & hold" nella gestione di investimenti azionari globali. Il processo di investimento è caratterizzato da una costante attenzione alla selezione dei titoli senza alcun vincolo ad un indice di riferimento. L'attenzione è posta sulla ricerca di società redditizie con bilanci solidi, un basso indebitamento e un elevato tasso di rendimento interno. Tipicamente, il fondo presenta un tasso di rotazione molto basso e un portafoglio concentrato, composto mediamente da 60 titoli azionari globali di elevata qualità di società in grado di...

**Rendimenti**

**Misure di Rischio**

3Y Alpha	-	3Y Sharpe Ratio	-0,42
3Y Beta	-	3Y Std Dev	15,06
3Y R-Squared	-	3Y Risk	-
3Y Info Ratio	-	5Y Risk	-
3Y Tracking Error	-	10Y Risk	-

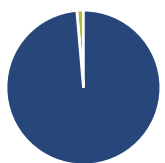
**Rend. Cumulati %**

	Fondo
3-Mesi	-4,95
6-Mesi	-8,14
1-Anno	-20,76
3-Anni Ann.ti	-3,42
5-Anni Ann.ti	-
10-Anni Ann.ti	-

Rendimenti aggiornati al 17/12/2025

**Rendimenti**

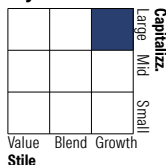
	Q1	Q2	Q3	Q4
<b>Trimestrali %</b>				
2025	-7,71	-4,58	-1,14	-
2024	3,21	-6,04	7,28	0,71
2023	5,52	-4,28	-4,97	7,13
2022	-9,11	-15,57	-0,80	3,75
2021	-	-	-	8,49

**Portafoglio 30/09/2025**

**Asset Allocation %**

- Azioni
- Obbligazioni
- Liquidità
- Altro

**Netta**

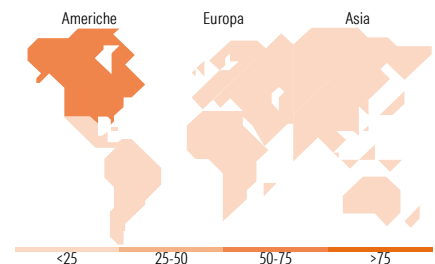
98,62  
0,00  
1,38  
0,00

**Style Box Azionaria**

**Mkt Cap %**

Giant	39,34
Large	39,78
Medium	20,88
Small	0,00
Micro	0,00

**Capitalizzazione media di mercato**

Ave Mkt Cap GBP	114.607,25
-----------------	------------


**Titoli principali**

Nome	Settore	%
Taiwan Semiconductor...	Microelettronica	4,64
Amphenol Corp Class A	Componenti elettronici	4,49
Microsoft Corp	Software	4,43
ASML Holding NV	Macchine utensili	3,67
AIA Group Ltd	Assicurazione	3,52
Mastercard Inc Class A	Carte di credito	3,50
Amazon.com Inc	E-commerce	3,10
Linde PLC	Prodotti chimici	2,81
Adobe Inc	Software	2,61
O'Reilly Automotive Inc	Automobili	2,44
% Primi 10 Titoli sul Patrimonio		35,20
Numero Complessivo di Titoli Azionari		46
Numero Complessivo di Titoli Obbligazionari		0

**Distribuzione Settoriale %**

	Fondo
<b>Ciclico</b>	<b>36,12</b>
Materie Prime	4,50
Beni di Consumo Ciclici	21,17
Finanza	10,44
Immobiliare	-
<b>Sensibile</b>	<b>40,92</b>
Telecomunicazioni	1,00
Energia	-
Beni Industriali	9,51
Tecnologia	30,40
<b>Difensivo</b>	<b>22,97</b>
Beni Difensivi	2,92
Salute	20,05
Servizi di Pubblica Utilità	-

**Ripartizione Geografica %**

	Fondo
<b>America</b>	<b>66,33</b>
Stati Uniti	64,31
Canada	2,02
America Latina e Centrale	0,00
<b>Europa</b>	<b>20,15</b>
Regno Unito	4,46
Europa Occidentale - Euro	10,88
Europa Occidentale - Non Euro	4,81
Europa dell'Est	0,00
Africa	0,00
Medio Oriente	0,00
<b>Asia</b>	<b>13,51</b>
Giappone	3,63
Australasia	1,61
Asia - Paesi Sviluppati	8,28
Asia - Emergente	0,00

**Anagrafica**

Società di Gestione	BNY Mellon Fund Management (Lux) S.A.	Patrimonio Classe (Mln)	444,40 JPY	Investimento Min. Ingresso	1.000.000 JPY
Telefono	-	(17/12/2025)		Investimento Min. Successivo	-
Web	http://www.bnymellonam.com	Domicilio	IRLANDA	T.E.R.	-
Data di Partenza	06/08/2021	Valuta del Fondo	JPY	Spese correnti	1,57%
Nome del Gestore	-	UCITS	Si	Commissione di incentivo	-
		Inc/Acc	Acc		
		ISIN	IE000VL3NN40		

# BNY Mellon Long-Term Global Equity Fund JPY J Acc Hedged

Data Inizio Gestione	04/04/2008
NAV <sup>(17/12/2025)</sup>	JPY 104,49
Patrimonio Netto (Mln)	1.824,61 GBP
<sup>(30/09/2025)</sup>	