

# Fidelity Funds - ASEAN Fund Y-Inc-SGD

## Categoria Morningstar™

Azionari ASEAN

## Benchmark Morningstar

Morningstar ASEAN Target Market

Exposure NR USD

Usato nel Report

## Benchmark Dichiarato

MSCI AC ASEAN NR USD

## Morningstar Rating™

★★★

### Obiettivo d'Investimento Dichiarato

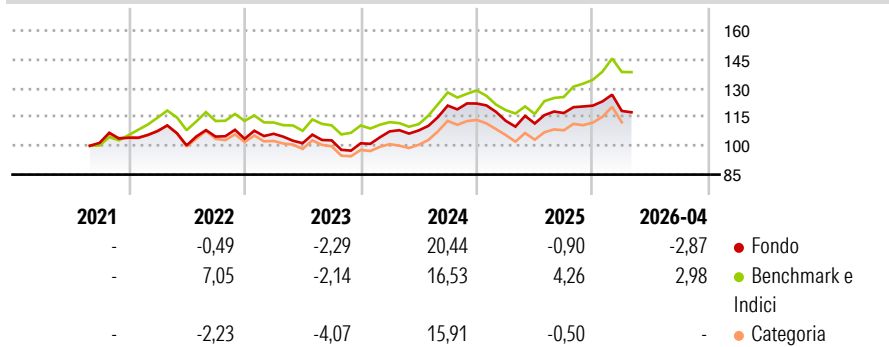
Il Fidelity ASEAN Fund investe nei mercati azionari dell'Association of South East Asian Nations -ASEAN- che include Singapore, Thailandia, Malaysia, Indonesia e Filippine. Numerosi paesi della regione stanno adottando riforme economiche e societarie per rafforzare le loro prospettive di crescita a lungo termine. Allo scopo di ristrutturare il settore privato, è stata realizzata una serie di misure. Nonostante ciò non possa essere compiuto da un giorno all'altro, ciò dovrebbe generare un settore privato più dinamico e creare interessanti opportunità di investimento per gli investitori con un orizzonte temporale di lungo periodo.

### Misure di Rischio

3Y Alpha	-3,21	3Y Sharpe Ratio	0,14
3Y Beta	0,92	3Y Std Dev	10,14
3Y R-Squared	88,57	3Y Risk	-Med
3Y Info Ratio	-0,93	5Y Risk	-
3Y Tracking Error	4,18	10Y Risk	-

Basati su Morningstar ASEAN Target Market Exposure NR USD (dove applicabile)

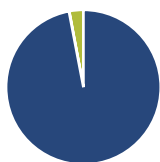
### Rendimenti



Rend. Cumulati %	Fondo	Bmk	Cat	Rendimenti Trimestrali %	Q1	Q2	Q3	Q4
3-Mesi	-4,61	-0,44	-2,45	2026	-2,29	-	-	-
6-Mesi	-2,21	5,52	-0,59	2025	-7,38	-1,22	4,88	3,29
1-Anno	6,79	17,43	8,08	2024	6,12	0,45	11,98	0,90
3-Anni Ann.ti	3,89	7,43	2,65	2023	2,48	-4,59	1,44	-1,48
5-Anni Ann.ti	-	-	-	2022	3,31	-6,91	4,57	-1,06
10-Anni Ann.ti	-	-	-					

Rendimenti aggiornati al 30/04/2026

### Portafoglio 31/03/2026



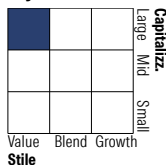
#### Asset Allocation %

- Azioni
- Obbligazioni
- Liquidità
- Altro

#### Netta

96,99  
0,07  
2,94  
0,00

#### Style Box Azionaria



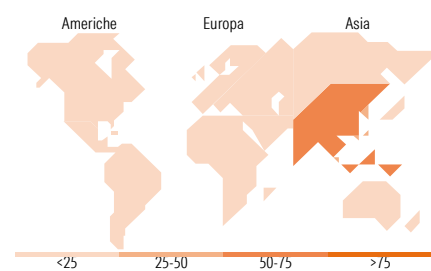
Stile

#### Mkt Cap %

**Fondo**  
Giant 39,38  
Large 30,73  
Medium 15,49  
Small 8,33  
Micro 6,07

#### Capitalizzazione media di mercato

**Fondo**  
Ave Mkt Cap USD 12.053,95



### Titoli principali

Nome	Settore	%
DBS Group Holdings Ltd		9,96
Oversea-Chinese Banking Corp...		8,07
Sea Ltd ADR		5,52
PT Bank Central Asia Tbk		5,39
Singapore Telecommunications...		4,76
Public Bank Bhd		4,27
United Overseas Bank Ltd		4,23
International Container...		2,75
CIMB Group Holdings Bhd		2,59
CP All PCL		2,49
% Primi 10 Titoli sul Patrimonio		50,02
Numero Complessivo di Titoli Azionari		91
Numero Complessivo di Titoli Obbligazionari		0

### Distribuzione Settoriale %

	Fondo
<b>Ciclico</b>	<b>58,42</b>
Materie Prime	2,32
Beni di Consumo Ciclici	10,16
Finanza	42,37
Immobiliare	3,57
<b>Sensibile</b>	<b>24,38</b>
Telecomunicazioni	10,83
Energia	0,10
Beni Industriali	10,91
Tecnologia	2,55
<b>Difensivo</b>	<b>17,19</b>
Beni Difensivi	8,09
Salute	6,88
Servizi di Pubblica Utilità	2,22

### Ripartizione Geografica %

	Fondo
<b>America</b>	<b>1,51</b>
Stati Uniti	0,41
Canada	0,00
America Latina e Centrale	1,10
<b>Europa</b>	<b>1,30</b>
Regno Unito	0,52
Europa Occidentale - Euro	0,78
Europa Occidentale - Non Euro	0,00
Europa dell'Est	0,00
Africa	0,00
Medio Oriente	0,00
<b>Asia</b>	<b>97,19</b>
Giappone	0,00
Australasia	0,00
Asia - Paesi Sviluppati	40,72
Asia - Emergente	56,47

### Anagrafica

Società di Gestione	Fidelity (FIL Inv Mgmt (Lux) S.A.)	Patrimonio Classe (Mln)	1,21 SGD	Investimento Min. Ingresso	2.500 SGD
Telefono	+ 352 250 404 2400	Domicilio	LUSSEMBURGO	Investimento Min. Successivo	1.000 SGD
Web	www.fidelity-international.com	Valuta del Fondo	SGD	T.E.R.	-
Data di Partenza	18/08/2021	UCITS	Si	Spese correnti	1,09%
Nome del Gestore	Madeleine Kuang	Inc/Acc	Inc	Commissione di incentivo	-
Data Inizio Gestione	01/06/2018	ISIN	LU2219352098		

# Fidelity Funds - ASEAN Fund Y-Inc-SGD

NAV <sup>(30/04/2026)</sup>

SGD 1,03

Patrimonio Netto (Mln)

754,14 USD

<sup>(31/03/2026)</sup>