

# Fidelity Funds - Emerging Market Local Currency Debt Fund D-Acc-EUR

## Categoria Morningstar™

Obbligazionari Paesi Emergenti Valuta Locale

## Benchmark Morningstar

Morningstar Emerging Markets Government Bond Local Currency GR USD  
Usato nel Report

## Benchmark Dichiarato

JPM GBI-EM Global Diversified Hdq TR EUR

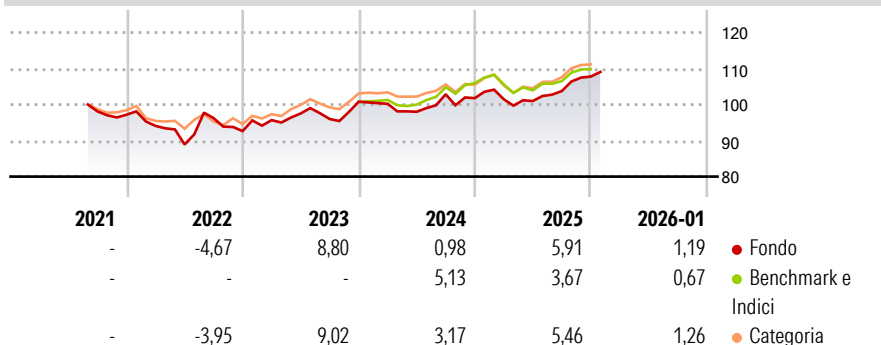
## Morningstar Rating™

★★

### Obiettivo d'Investimento Dichiarato

Mira ad ottenere reddito e crescita del capitale. Almeno il 70% investito in obbligazioni globali investment grade e sub investment grade dei mercati emergenti e liquidità denominati in valuta locale. Può anche investire in obbligazioni globali di mercati emergenti denominate in valuta non locale. I mercati emergenti comprendono l'America Latina, il Sud-Est asiatico, l'Africa, l'Europa Orientale (Russia compresa) e il Medio Oriente, ma è possibile investire anche in altre regioni.

### Rendimenti



### Misure di Rischio

3Y Alpha	-0,92	3Y Sharpe Ratio	0,30
3Y Beta	1,21	3Y Std Dev	5,33
3Y R-Squared	98,62	3Y Risk	+Med
3Y Info Ratio	-0,21	5Y Risk	-
3Y Tracking Error	1,94	10Y Risk	-

Basati su Morningstar Emerging Markets Government Bond Local Currency GR USD (dove applicabile)

### Rend. Cumulati %


	Fondo	Bmk	Cat
3-Mesi	3,51	2,52	3,27
6-Mesi	8,63	6,47	7,85
1-Anno	5,96	3,53	5,98
3-Anni Ann.ti	4,69	5,07	5,84
5-Anni Ann.ti	-	-	-
10-Anni Ann.ti	-	-	-

Rendimenti aggiornati al 03/02/2026

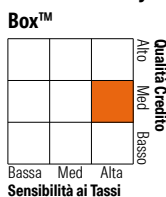
### Rendimenti Trimestrali %

	Q1	Q2	Q3	Q4
2026	-	-	-	-
2025	-0,29	-0,49	2,73	3,89
2024	-0,59	-2,19	4,96	-1,05
2023	3,28	1,94	-1,58	5,00
2022	-3,20	-5,49	8,23	-3,73

### Portafoglio 31/12/2025



### Fixed Income Style Box™



Sensibilità ai Tassi

### Fondo

Duration Effettiva	6,10
Maturità effettiva	7,01
Qualità Credito Media	BBB

### Credit Quality %

	o		o
AAA	8,42	BBB	46,49
AA	1,90	BB	26,60
A	14,40	B	2,19
		Below B	0,00
		Not Rated	0,00

### Titoli principali

Nome	Settore	%
Mexico (United Mexican...)	—	5,32
Inter-American Development...	—	4,66
South Africa (Republic of) 9%	—	4,12
Malaysia (Government Of)...	—	4,10
South Africa (Republic of)...	—	4,07
Mexico (United Mexican...	—	3,36
Ministerio de Hacienda y...	—	3,04
Hungary (Republic Of) 7%	—	3,04
Indonesia (Republic of) 8.75%	—	2,99
Thailand (Kingdom Of) 3.775%	—	2,82
% Primi 10 Titoli sul Patrimonio		37,52
Numero Complessivo di Titoli Azionari		2
Numero Complessivo di Titoli Obbligazionari		94

### Fixed Income Sector Weightings %

	Fondo
■ Governativo	122,86
■ Societario	0,23
■ Cartolarizzazioni	0,00
■ Enti Locali	0,00
■ Liquidità ed equivalenti	-23,75
■ Derivati	0,66

### Coupon Range %

	Fondo
0 coupon	2,21
Da 0 a 4 cedole	22,05
Da 4 a 6 cedole	9,52
Da 6 a 8 cedole	35,84
Da 8 a 10 cedole	24,23
Da 10 a 12 cedole	0,00
Oltre 12 cedole	6,15

### Scadenze %

	Fondo
da 1 a 3	9,96
da 3 a 5	31,96
da 5 a 7	17,24
da 7 a 10	20,38
da 10 a 15	14,72
da 15 a 20	1,34
da 20 a 30	0,89
oltre 30	0,00

### Anagrafica

Società di Gestione	Fidelity (FIL Inv Mgmt (Lux) S.A.)	Patrimonio Classe (Mln)	0,10 EUR	Investimento Min. Ingresso	2.500 EUR
Telefono	+ 352 250 404 2400	(03/02/2026)		Investimento Min. Successivo	1.000 EUR
Web	www.fidelity-international.com	Domicilio	LUSSEMBURGO	T.E.R.	1,95%
Data di Partenza	18/08/2021	Valuta del Fondo	EUR	Spese correnti	1,95%
Nome del Gestore	Philip Fielding	UCITS	Si	Commissione di incentivo	-
Data Inizio Gestione	01/07/2025	Inc/Acc	Acc		
NAV (03/02/2026)	EUR 11,20	ISIN	LU2219351363		
Patrimonio Netto (Mln)	128,40 EUR				

(31/12/2025)