

## Amundi Index Solutions - Amundi IS Global Inflation-Linked Bond Select I13HE EUR

**Categoria Morningstar™**

# Cap

## Cap 10.1 - Obbligazionario Inflation-Linked Globali - EUR Hedged

## Benchmark Morningstar

Morningstar Global Treasury Inflation-Linked Securities GR Hedged EUR.....  
Usato nel Report

## Benchmark Dichiarato

JPM Global Infl 1-10 Y Tilted TR USD

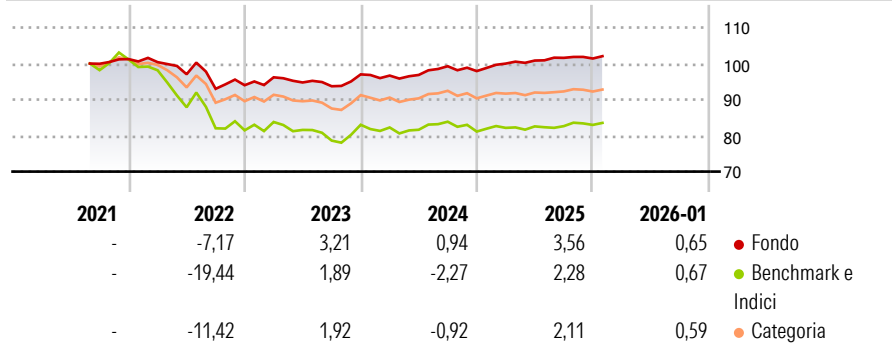
**Morningstar Rating™**

★★★★

### Obiettivo d'Investimento Dichiarato

To track the performance of J.P. Morgan Global Inflation 1-10 Year Tilted Index (the "Index"), and to minimize the tracking error between the net asset value of the sub-fund and the performance of the Index.

## Rendimenti



## Misure di Rischio

3Y Alpha	0.85	3Y Sharpe Ratio	-0.18
3Y Beta	0.53	3Y Std Dev	2.94
3Y R-Squared	84.24	3Y Risk	-Med
3Y Info Ratio	0.82	5Y Risk	-
3Y Tracking Error	2.67	10Y Risk	-

Basati su Morningstar Global Treasury Inflation-Linked Securities GR Hedged  
EUR (dove applicabile)

## Rend. Cumulati %

3-Mesi	0,07	-0,31	-0,33
6-Mesi	0,51	0,57	0,31
1-Anno	2,81	1,38	1,63
3-Anni Ann.ti	2,23	-0,12	0,62
5-Anni Ann.ti	-	-	-
10-Anni Ann.ti	-	-	-

Rendimenti aggiornati al 04/02/2026

## Rendimenti

Trimestrali %				
2026	-	-	-	-
2025	2,12	0,84	0,75	-0,18
2024	-0,34	0,17	2,51	-1,36
2023	2,35	-1,50	-1,10	3,51
2022	-0,83	-3,36	-4,16	1,07

## Portafoglio 30/01/2026



### Fixed Income Style

**Box™**

Quanta Credito	Alto	Med	Basso

	Bassa	Med	Alta
<b>Sensibilità ai Tassi</b>			

## Fondo

Duration Effettiva







Maturità effettiva

Qualità Credito Media

## Titoli principali

Nome	Settore	%
Germany (Federal Republic of) 1.85%	—	2,74
France (Republic Of) 1.85%	—	2,69
United States Treasury Notes...	—	2,39
United States Treasury Notes...	—	2,33
United States Treasury Notes...	—	2,18
France (Republic Of) 0.1%	—	2,16
United States Treasury Notes...	—	2,08
United States Treasury Notes...	—	2,08
United States Treasury Notes...	—	2,07
France (Republic Of) 3.15%	—	2,03
% Primi 10 Titoli sul Patrimonio		22,74
Numero Complessivo di Titoli Azionari		0
Numero Complessivo di Titoli Obbligazionari		84

## Fixed Income Sector Weightings %

 Governativo	100,00
 Societario	0,00
 Cartolarizzazioni	0,00
 Enti Locali	0,00
 Liquidità ed equivalenti	0,00
 Derivati	0,00

**Coupon Range %**

0 coupon	0,00
Da 0 a 4 cedole	99,09
Da 4 a 6 cedole	0,91
Da 6 a 8 cedole	0,00
Da 8 a 10 cedole	0,00
Da 10 a 12 cedole	0,00
Oltre 12 cedole	0,00

**Scadenze %**

da 1 a 3	27,50
da 3 a 5	31,56
da 5 a 7	17,44
da 7 a 10	21,74
da 10 a 15	0,00
da 15 a 20	0,00
da 20 a 30	0,00
oltre 30	0,00

## Anagrafica

Società di Gestione	Amundi Luxembourg S.A.
Telefono	+352 47 676667
Web	<a href="http://www.amundi.com">www.amundi.com</a>
Data di Partenza	03/08/2021
Nome del Gestore	-
Data Inizio Gestione	-
NAV (04/02/2026)	EUR 1.016,20
Patrimonio Netto (Mln)	447,60 USD

(30/01/2026)

Patrimonio Classe (Mln)	373,95 EUR
(04/02/2026)	
Domicilio	LUSSEMBURGO
Valuta del Fondo	EUR
UCITS	Sì
Inc/Acc	Acc
ISIN	LU2360786805

Investimento Min. Ingresso	-
Investimento Min. Successivo	-
T.E.R.	-
Spese correnti	0,07%
Commissione di incentivo	-